

## PRESENTACIÓN DE CUENTAS ANUALES

### FUNDACIÓN:

TIERRA

### NIF:

G60547601

### Nº REGISTRO:


238CUL

### CUENTAS ANUALES DEL EJERCICIO:

01/01/2019 - 31/12/2019

---

Fdo: El/La Secretario/a



VºBº El/La Presidente/a



**BALANCE DE SITUACIÓN MODELO MICROENTIDADES SFL****A. ACTIVO**

Nº DE CUENTAS	AGRUPACIÓN	NOTA	EJERCICIO ACTUAL	EJERCICIO ANTERIOR
	<b>A) ACTIVO NO CORRIENTE</b>		372.125,90	399.579,68
20, (280), (2830), (290)	I. Inmovilizado intangible		13.956,63	13.956,63
21, (281), (2831), (291), 23	III. Inmovilizado material		358.049,05	385.502,83
2505, 2515, 2525, (2595), 260, 261, 262, 263, 264, 265, 268, (269), 27, (2935), (2945), (2955), (296), (297), (298)	VI. Inversiones financieras a largo plazo	9	120,22	120,22
	<b>B) ACTIVO CORRIENTE</b>		88.511,53	80.735,03
430, 431, 432, 433, 434, 435, 436, (437), (490), (493), 440, 441, 446, 449, 460, 464, 470, 471, 472, 558, 544	III. Deudores comerciales y otras cuentas a cobrar	9	2.906,85	8.714,85
57	VII. Efectivo y otros activos líquidos equivalentes	9	85.604,68	72.020,18
	<b>TOTAL ACTIVO (A + B)</b>		460.637,43	480.314,71

Fdo: El/La Secretario/a

VºBº El/La Presidente/a

**B. PATRIMONIO NETO Y PASIVO**

N° DE CUENTAS	AGRUPACIÓN	NOTA	EJERCICIO ACTUAL	EJERCICIO ANTERIOR
	<b>A) PATRIMONIO NETO</b>		148.970,62	127.317,83
	A-1) Fondos propios		148.970,62	127.317,83
	I. Dotación fundacional		100.000,00	100.000,00
100	1. Dotación fundacional		100.000,00	100.000,00
11	II. Reservas		11.986,97	11.986,97
120, (121)	III. Excedentes de ejercicios anteriores		15.330,86	5.398,72
129	IV. Excedente del ejercicio		21.652,79	9.932,14
	<b>B) PASIVO NO CORRIENTE</b>		296.508,43	352.996,88
14	I. Provisiones a largo plazo		33.415,14	31.886,51
	II. Deudas a largo plazo	10	263.093,29	304.072,63
1615, 1635, 171, 172, 173, 175, 176, 177, 179, 180, 185	3. Otras deudas a largo plazo		263.093,29	304.072,63
40, 41	V. Acreedores no corrientes		0,00	17.037,74
	1. Proveedores		0,00	17.037,74
	<b>C) PASIVO CORRIENTE</b>		15.158,38	0,00
	V. Acreedores comerciales y otras cuentas a pagar	10	15.158,38	0,00
400, 401, 403, 404, 405, (406)	1. Proveedores	10	4,04	0,00
410, 411, 419, 438, 465, 475, 476, 477	2. Otros acreedores		15.154,34	0,00
	<b>TOTAL PATRIMONIO NETO Y PASIVO (A+B+C)</b>		460.637,43	480.314,71

Fdo: El/La Secretario/a



VºBº El/La Presidente/a



## CUENTA DE RESULTADOS MODELO MICROENTIDADES SFL

Nº DE CUENTAS	AGRUPACIÓN	NOTA	EJERCICIO ACTUAL	EJERCICIO ANTERIOR
	<b>A. Excedente del ejercicio</b>			
	<b>1. Ingresos de la actividad propia</b>	14	38.553,65	807,36
740, 747, 748	d) Subvenciones, donaciones y legados imputados al excedente del ejercicio		38.553,65	807,36
700, 701, 702, 703, 704, 705, (706), (708), (709)	<b>2. Ventas y otros ingresos de la actividad mercantil</b>		73.575,26	67.510,47
(64)	<b>3. Gastos de personal</b>		0,00	-3.457,98
(62), (631), (634), 636, 639, (655), (694), (695), 794, 7954, (656), (659)	<b>9. Otros gastos de la actividad</b>	13	-58.741,95	-25.054,47
(68)	<b>10. Amortización del inmovilizado</b>		-27.453,78	-26.645,28
	<b>A.1) EXCEDENTE DE LA ACTIVIDAD (1+2+3+4+5+6+7+8+9+10+11+12+13+13**)</b>		25.933,18	13.160,10
(660), (661), (662), (665), (669)	<b>15. Gastos financieros</b>		-1.874,52	-2.196,99
	<b>A.2) EXCEDENTE DE LAS OPERACIONES FINANCIERAS (14+15+16+17+18+19)</b>		-1.874,52	-2.196,99
	<b>A.3) EXCEDENTE ANTES DE IMPUESTOS (A.1+A.2)</b>		24.058,66	10.963,11
(6300), 6301, (633), 638	<b>20. Impuestos sobre beneficios</b>		-2.405,87	-1.030,97
	<b>A.4) VARIACIÓN DE PATRIMONIO NETO RECONOCIDA EN EL EXCEDENTE DEL EJERCICIO (A.3+20)</b>		21.652,79	9.932,14
	<b>B. Ingresos y gastos imputados directamente al patrimonio neto</b>			
	<b>C) Reclasificaciones al excedente del ejercicio</b>			
	<b>I) RESULTADO TOTAL. VARIACIÓN DEL PATRIMONIO NETO EN EL EJERCICIO (A.4+D+E+F+G+H)</b>		21.652,79	9.932,14

Fdo: El/La Secretario/a

VºBº El/La Presidente/a




## MEMORIA MODELO MICROENTIDADES SFL

### NOTA 1. ACTIVIDAD DE LA FUNDACIÓN

Fines según lo establecido en los estatutos de la fundación:

"La defensa y la conservación del medio ambiente, así como la promoción, divulgación y patrocinio de actividades relacionadas con aquel objeto, haciendo especial énfasis en la sostenibilidad y la eficiencia energética".

**Actividades realizadas en el ejercicio:**

ECOFUNERAL, ACTIVIDAD SOLAR y EARTHWATCH: Impulsar la ambientalización de las actividades sociales para un planeta más saludable, la conservación de

bosques y la difusión de la energía solar en el ámbito doméstico y en especial las posibilidades que ésta ofrece en el procesamiento de alimentos.

Por este motivo, demostraciones solares o proyectos de participación popular en pequeñas centrales energéticas solares son algunas de las actividades de este ámbito. También se han gestionado actividades relacionadas con la conservación de bosques, especialmente, facilitando la auditoría sobre el crecimiento de bosques para frenar las emisiones de efecto invernadero. Se ha mantenido la web de la ecología práctica con varias centenares de miles de vistas.

**Domicilio social:**

C/. Avinyó, 44  
Barcelona  
8002 Barcelona.

### NOTA 2. BASES DE PRESENTACIÓN DE LAS CUENTAS ANUALES

#### 2.1. Imagen fiel

- Las cuentas anuales reflejan la imagen fiel del patrimonio, de la situación financiera y de los resultados de la entidad, así como del grado de cumplimiento de sus actividades.

#### 2.2. Principios contables no obligatorios aplicados.

- No se han aplicado principios contables no obligatorios.

#### 2.3. Corrección de errores.

- No se han realizado ajustes por errores en este ejercicio económico.

### NOTA 3. EXCEDENTE DEL EJERCICIO

#### 3.1. Partidas del excedente del ejercicio

PARTIDAS DE GASTOS	EJERCICIO ACTUAL	EJERCICIO ANTERIOR
8. Gastos de personal	0,00	-3.457,98
9. Otros gastos de la actividad	-58.741,95	-25.054,47
10. Amortización del inmovilizado	-27.453,78	-26.645,28
15. Gastos financieros	-1.874,52	-2.196,99
20. (GASTOS) Impuestos sobre beneficios	-2.405,87	-1.030,97
<b>TOTAL</b>	<b>-90.476,12</b>	<b>-58.385,69</b>

PARTIDAS DE INGRESOS	EJERCICIO ACTUAL	EJERCICIO ANTERIOR
1. Ingresos de la entidad por la actividad propia	38.553,65	807,36

Fdo: El/La Secretario/a



VºBº El/La Presidente/a



2. Ventas e ingresos de la actividad mercantil	73.575,26	67.510,47
<b>TOTAL</b>	<b>112.128,91</b>	<b>68.317,83</b>

**Análisis de las principales partidas del excedente del ejercicio:**

En este apartado están incluidos los ingresos por actividad de las oLas solares y la actividad de Ecofuneral por importe de 73.575,26 €. Las subvenciones recibidas por importe de 38.307 € se han destinado a al actividad EARTWATCH.

**3.2. Propuesta de aplicación del excedente**

BASE DE REPARTO	EJERCICIO ACTUAL	BASE DE REPARTO	EJERCICIO ANTERIOR
Excedente del ejercicio	21.652,79	Excedente del ejercicio	9.932,14
Remanente	0,00	Remanente	0,00
Reservas voluntarias	0,00	Reservas voluntarias	0,00
Otras reservas de libre disposición	0,00	Otras reservas de libre disposición	0,00
<b>TOTAL</b>	<b>21.652,79</b>	<b>TOTAL</b>	<b>9.932,14</b>

APLICACIÓN	EJERCICIO ACTUAL	APLICACIÓN	EJERCICIO ANTERIOR
A dotación fundacional	0,00	A dotación fundacional	0,00
A reservas especiales	0,00	A reservas especiales	0,00
A reservas voluntarias	21.652,79	A reservas voluntarias	9.932,14
A compensación de excedentes negativos de ejercicios anteriores	0,00	A compensación de excedentes negativos de ejercicios anteriores	0,00
<b>TOTAL</b>	<b>21.652,79</b>	<b>TOTAL</b>	<b>9.932,14</b>

**NOTA 4. NORMAS DE REGISTRO Y VALORACIÓN****4.1. Inmovilizado intangible**

Activo no corriente

AGRUPACIÓN	EJERCICIO ACTUAL	EJERCICIO ANTERIOR
I. Inmovilizado intangible	13.956,63	13.956,63

**Inmovilizado intangible.**

Los bienes comprendidos en el inmovilizado material se valorarán por su coste, ya sea éste el precio de adquisición o el coste de producción.

Los impuestos indirectos que gravan los elementos del inmovilizado material sólo se incluirán en el precio de adquisición o coste de producción cuando no sean recuperables directamente de la Hacienda Pública.

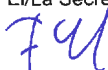
En los inmovilizados que necesiten un periodo de tiempo superior a un año para estar en condiciones de uso, se incluirán en el precio de adquisición o coste de producción los gastos financieros que se hayan devengado antes de la puesta en condiciones de funcionamiento del inmovilizado material y que hayan sido girados por el proveedor o correspondan a préstamos u otro tipo de financiación ajena, específica o genérica, directamente atribuible a la adquisición, fabricación o construcción.

Inmovilizado intangible generador de flujos de efectivo.

Los activos intangibles se registran por su coste de adquisición y/o producción y posteriormente se valoran a su coste menos, según proceda, su correspondiente amortización acumulada y/o pérdidas por deterioro que hayan experimentado. Estos activos se amortizan en función de su vida útil.

Los activos intangibles se amortizan linealmente en función de la vida útil estimada.

Fdo: El/La Secretario/a



VºBº El/La Presidente/a



**4.2. Inmovilizado material**

Activo no corriente

AGRUPACIÓN	EJERCICIO ACTUAL	EJERCICIO ANTERIOR
III. Inmovilizado material	358.049,05	385.502,83

**Inmovilizado material no generador de flujos de efectivo.**

Los bienes comprendidos en el inmovilizado material se valorarán por su coste, ya sea éste el precio de adquisición o el coste de producción. En los inmovilizados que necesiten un período de tiempo superior a un año para estar en condiciones de uso, se incluirán en el precio de adquisición o coste de producción los gastos financieros que se hayan devengado antes de la puesta en condiciones de funcionamiento del inmovilizado material y que hayan sido girados por el proveedor o correspondan a préstamos u otro tipo de financiación ajena, específica o genérica, directamente atribuible a la adquisición, fabricación o construcción.

**Inmovilizado material generador de flujos de efectivo.**

Los bienes comprendidos en el inmovilizado material se valorarán por su coste, ya sea éste el precio de adquisición o el coste de producción. En los inmovilizados que necesiten un período de tiempo superior a un año para estar en condiciones de uso, se incluirán en el precio de adquisición o coste de producción los gastos financieros que se hayan devengado antes de la puesta en condiciones de funcionamiento del inmovilizado material y que hayan sido girados por el proveedor o correspondan a préstamos u otro tipo de financiación ajena, específica o genérica, directamente atribuible a la adquisición, fabricación o construcción. Las construcciones se amortizan a un 2% anual; las instalaciones a un 10% anual y las instalaciones solares a un 4% anual.

**4.3. Inversiones inmobiliarias**

La fundación no ha mantenido ni ha realizado durante el ejercicio económico inversiones inmobiliarias.

**4.4. Bienes integrantes del patrimonio histórico**

La fundación no ha mantenido durante ningún periodo del ejercicio Bienes del Patrimonio Histórico.

**4.5. Arrendamientos**

La fundación no ha tenido durante este año contratos de arrendamiento financiero u otras operaciones similares.

**4.6. Permutas**

La fundación no ha realizado durante este año permutas u otras operaciones similares.

**4.7. Instrumentos financieros**

Activo no corriente

AGRUPACIÓN	EJERCICIO ACTUAL	EJERCICIO ANTERIOR
VI. Inversiones financieras a largo plazo	120,22	120,22

Activo corriente

AGRUPACIÓN	EJERCICIO ACTUAL	EJERCICIO ANTERIOR
III. Deudores comerciales y otras cuentas a cobrar	2.906,85	8.714,85
VII. Efectivo y otros activos líquidos equivalentes	85.604,68	72.020,18

Pasivo no corriente

AGRUPACIÓN	EJERCICIO ACTUAL	EJERCICIO ANTERIOR
II. Deudas a largo plazo	263.093,29	304.072,63
V. Acreedores no corrientes	0,00	17.037,74

Fdo: El/La Secretario/a

VºBº El/La Presidente/a




## Pasivo corriente

AGRUPACIÓN	EJERCICIO ACTUAL	EJERCICIO ANTERIOR
V. Acreedores comerciales y otras cuentas a pagar	15.158,38	0,00

**Criterios empleados para la calificación y valoración.**

Los activos financieros incluidos en esta categoría se valorarán inicialmente por el coste, que equivaldrá al valor razonable de la contraprestación entregada más los costes de transacción que les sean directamente atribuibles; no obstante, estos últimos podrán registrarse en la cuenta de pérdidas y ganancias en el momento de su reconocimiento inicial.

No obstante lo señalado en el párrafo anterior, los créditos por operaciones comerciales con vencimiento no superior a un año y que no tengan un tipo de interés contractual, así como los anticipos y créditos al personal, las fianzas, los dividendos a cobrar y los desembolsos exigidos sobre instrumentos de patrimonio, cuyo importe se espera recibir en el corto plazo, se podrán valorar por su valor nominal cuando el efecto de no actualizar los flujos de efectivo no sea significativo.

**4.8. Créditos y débitos por la actividad propia**

La fundación no ha tenido durante ningún periodo del ejercicio económico créditos y/o débitos por actividad propia.

**4.9. Existencias**

La fundación no ha tenido durante ningún periodo del ejercicio económico existencias.

**4.10. Transacciones en moneda extranjera**

La fundación no ha realizado durante este ejercicio operaciones en moneda extranjera.

**4.11. Impuesto sobre beneficios**

Cuenta de Resultados

AGRUPACIÓN	EJERCICIO ACTUAL	EJERCICIO ANTERIOR
20. Impuesto sobre beneficios	-2.405,87	-1.030,97

**Criterios utilizados para el registro y valoración del impuesto sobre beneficios.**

No existen activos o pasivos por impuesto diferido.

**4.12. Ingresos y gastos**

Cuenta de Resultados

AGRUPACIÓN	EJERCICIO ACTUAL	EJERCICIO ANTERIOR
A) 1. Ingresos de la actividad propia	38.553,65	807,36
A) 2. Ventas y otros ingresos de la actividad mercantil	73.575,26	67.510,47
A) 8. Gastos de personal	0,00	-3.457,98
A) 9. Otros gastos de la actividad	-58.741,95	-25.054,47
A) 10. Amortización del inmovilizado	-27.453,78	-26.645,28
A) 15. Gastos financieros	-1.874,52	-2.196,99
A) 20. Impuestos sobre beneficios	-2.405,87	-1.030,97

**Ingresos y gastos de la actividad propia.**

Los ingresos y gastos se imputan en función del principio del devengo, es decir, cuando se produce la corriente real de los bienes y servicios que los mismos representan, con independencia del momento que se produzca la corriente monetaria o financiera derivada de ellos. Concretamente, los ingresos se calculan al valor razonable de la contraprestación a recibir y representan los importes a cobrar por los bienes entregados y los servicios

Fdo: El/La Secretario/a

VºBº El/La Presidente/a



prestados en el marco ordinario de la actividad, deducidos los descuentos e impuestos.

**Resto de ingresos y gastos.**

Los ingresos por intereses se devengan siguiendo un criterio financiero temporal, en función del principal pendiente de pago y el tipo de interés efectivo aplicable. Los servicios prestados a terceros se reconocen al formalizar la aceptación por parte del cliente. Los cuales, en el momento de la emisión de estados financieros se encuentran realizados pero no aceptados, se valoran al menor valor entre los costes producidos y la estimación de aceptación.

Los ingresos se encuentran valorados por el importe realmente percibido y los gastos por el coste de adquisición, habiéndose contabilizado según el criterio de devengo.

**4.13. Provisiones y contingencias**

**Pasivo no corriente**

AGRUPACIÓN	EJERCICIO ACTUAL	EJERCICIO ANTERIOR
I. Provisiones a largo plazo	33.415,14	31.886,51

**Criterios de valoración aplicados.**

Las provisiones corresponden al cálculo por el desmantelamiento de las olas solares y se amortizan en función del tiempo de contrato existente de utilización del espacio para las instalaciones fotovoltaicas.

**4.14. Gastos de personal**

**Cuenta de Resultados**

AGRUPACIÓN	EJERCICIO ACTUAL	EJERCICIO ANTERIOR
8. Gastos de personal	0,00	-3.457,98

**Criterios empleados para el registro y valoración de los gastos de personal.**

No hay gastos de personal para el presente ejercicio.

**4.15. Subvenciones, donaciones y legados**

**Cuenta de Resultados**

AGRUPACIÓN	EJERCICIO ACTUAL	EJERCICIO ANTERIOR
1.d) Subvenciones, donaciones y legados imputados al excedente del ejercicio	38.553,65	807,36

**Criterios empleados para su clasificación y, en su caso, su imputación a resultados.**

La subvención por importe de 38.307 € se destina al proyecto EARTWATCH y el resto de subvenciones por importe de 246,65 € por su escaso valor se ha procedido a la imputación directa a resultados.

**4.16. Transacciones entre partes vinculadas**

La fundación no ha tenido durante ningún periodo del ejercicio económico transacciones con partes vinculadas.

**NOTA 5. INMOVILIZADO MATERIAL, INTANGIBLE E INVERSIONES INMOBILIARIAS**


**I. Inmovilizado intangible**

INEXISTENCIA DE MOVIMIENTOS EN INMOVILIZADO INTANGIBLE.

**II. Inmovilizado material**

Fdo: El/La Secretario/a

VºBº El/La Presidente/a

**1. No generadores de flujos de efectivos****Coste**

DESCRIPCIÓN	SALDO INICIAL	ENTRADAS	SALIDAS	SALDO FINAL
210 Terrenos y bienes naturales	30.651,62	0,00	0,00	30.651,62
211 Construcciones	122.606,47	0,00	0,00	122.606,47
<b>TOTAL</b>	<b>153.258,09</b>	<b>0,00</b>	<b>0,00</b>	<b>153.258,09</b>

**Amortizaciones**

DESCRIPCIÓN	SALDO INICIAL	ENTRADAS	SALIDAS	SALDO FINAL
211 Construcciones	47.335,72	2.452,13	0,00	49.787,85
<b>TOTAL</b>	<b>47.335,72</b>	<b>2.452,13</b>	<b>0,00</b>	<b>49.787,85</b>

**Totales**

DESCRIPCIÓN	SALDO INICIAL	ENTRADAS	SALIDAS	SALDO FINAL
Inmovilizado material NO generadores	105.922,37	-2.452,13	0,00	103.470,24

**2. Generadores de flujos de efectivos****Coste**

DESCRIPCIÓN	SALDO INICIAL	ENTRADAS	SALIDAS	SALDO FINAL
212 Instalaciones técnicas	579.288,90	0,00	0,00	579.288,90
215 Otras instalaciones	17.345,35	0,00	0,00	17.345,35
216 Mobiliario	26.110,39	0,00	0,00	26.110,39
217 Equipos para procesos de información	15.416,22	0,00	4.205,35	11.210,87
218 Elementos de transporte	25.216,66	0,00	25.216,66	0,00
<b>TOTAL</b>	<b>663.377,52</b>	<b>0,00</b>	<b>29.422,01</b>	<b>633.955,51</b>


**Amortizaciones**

DESCRIPCIÓN	SALDO INICIAL	ENTRADAS	SALIDAS	SALDO FINAL
212 Instalaciones técnicas	165.710,68	23.228,75	0,00	188.939,43
215 Otras instalaciones	25.883,46	1.433,50	25.231,51	2.085,45
216 Mobiliario	6.111,37	25.359,01	6.100,19	25.370,19
217 Equipos para procesos de información	2.757,43	6.312,09	4.205,35	4.864,17
218 Elementos de transporte	25.216,66	0,00	25.216,66	0,00
<b>TOTAL</b>	<b>225.679,60</b>	<b>56.333,35</b>	<b>60.753,71</b>	<b>221.259,24</b>

**Deterioros**

Fdo: El/La Secretario/a

VºBº El/La Presidente/a




DESCRIPCIÓN	SALDO INICIAL	ENTRADAS	SALIDAS	SALDO FINAL
212 Instalaciones técnicas	158.117,46	0,00	0,00	158.117,46
<b>TOTAL</b>	158.117,46	0,00	0,00	158.117,46

**Importe, sucesos y circunstancias que han llevado al reconocimiento y revisión de la pérdida por deterioro:**

En el ejercicio 2016 se estimó un deterioro de las olas solares debido a que a la finalización del contrato de las instalaciones no se veía factible la recuperación del importe invertido durante el periodo de vigencia del mismo.

**Totales**

DESCRIPCIÓN	SALDO INICIAL	ENTRADAS	SALIDAS	SALDO FINAL
Inmovilizado material generadores	279.580,46	-56.333,35	-31.331,70	254.578,81

**3. Totales****Totales inmovilizado material**

DESCRIPCIÓN	SALDO INICIAL	ENTRADAS	SALIDAS	SALDO FINAL
Inmovilizado material NO generadores	105.922,37	-2.452,13	0,00	103.470,24
Inmovilizado material generadores	279.580,46	-56.333,35	-31.331,70	254.578,81
<b>TOTAL</b>	385.502,83	-58.785,48	-31.331,70	358.049,05

**III. Inversiones inmobiliarias**

INEXISTENCIA DE MOVIMIENTOS EN INVERSIONES INMOBILIARIAS.

**Totales inmovilizado material, intangible e inversiones inmobiliarias**

DESCRIPCIÓN	SALDO INICIAL	ENTRADAS	SALIDAS	SALDO FINAL
Inmovilizado material NO generadores	105.922,37	-2.452,13	0,00	103.470,24
Inmovilizado material generadores	279.580,46	-56.333,35	-31.331,70	254.578,81
<b>TOTAL</b>	385.502,83	-58.785,48	-31.331,70	358.049,05

**Arrendamientos financieros y otras operaciones de naturaleza similar sobre activos no corrientes**

INEXISTENCIA DE MOVIMIENTOS EN ARRENDAMIENTOS FINANCIEROS Y OTRAS OPERACIONES DE NATURALEZA SIMILAR SOBRE ACTIVOS NO CORRIENTES.

**Acuerdos de arrendamientos financieros**


INEXISTENCIA DE ACUERDOS DE ARRENDAMIENTOS FINANCIEROS.

**NOTA 6. BIENES DEL PATRIMONIO HISTÓRICO****a. Análisis de movimientos del Balance**


INEXISTENCIA DE MOVIMIENTOS EN BIENES DE PATRIMONIO HISTÓRICO.

**b. Otra información**

Fdo: El/La Secretario/a



VºBº El/La Presidente/a



## NOTA 7. USUARIOS Y OTROS DEUDORES DE LA ACTIVIDAD PROPIA

INEXISTENCIA DE MOVIMIENTOS EN USUARIOS Y OTROS DEUDORES DE LA ACTIVIDAD PROPIA.

## NOTA 8. BENEFICIARIOS Y ACREEDORES

INEXISTENCIA DE MOVIMIENTOS EN BENEFICIARIOS Y ACREEDORES.

## NOTA 9. ACTIVOS FINANCIEROS

### INSTRUMENTOS FINANCIEROS A LARGO PLAZO

Instrumentos financieros a largo plazo (ejercicio anterior)

CATEGORÍA	INSTRUMENTOS DE PATRIMONIO	VALORES REPRESENTATIVOS DE DEUDA	CRÉDITOS DERIVADOS Y OTROS	TOTAL
Activos financieros a coste	120,22	0,00	0,00	120,22
Activos financieros a coste amortizado	0,00	0,00	0,00	0,00
Activos financieros mantenidos para negociar	0,00	0,00	0,00	0,00
<b>TOTAL</b>	<b>120,22</b>	<b>0,00</b>	<b>0,00</b>	<b>120,22</b>

### Instrumentos financieros a largo plazo

CATEGORÍA	INSTRUMENTOS DE PATRIMONIO	VALORES REPRESENTATIVOS DE DEUDA	CRÉDITOS DERIVADOS Y OTROS	TOTAL
Activos financieros a coste	0,00	0,00	120,22	120,22
Activos financieros a coste amortizado	0,00	0,00	0,00	0,00
Activos financieros mantenidos para negociar	0,00	0,00	0,00	0,00
<b>TOTAL</b>	<b>0,00</b>	<b>0,00</b>	<b>120,22</b>	<b>120,22</b>

### Movimientos en inversiones financieras a largo plazo

Coste

DESCRIPCIÓN	SALDO INICIAL	ENTRADAS	SALIDAS	SALDO FINAL
260 Inversiones financieras a largo plazo en instrumentos de patrimonio	120,22	0,00	0,00	120,22
<b>TOTAL</b>	<b>120,22</b>	<b>0,00</b>	<b>0,00</b>	<b>120,22</b>

Totales

DESCRIPCIÓN	SALDO INICIAL	ENTRADAS	SALIDAS	SALDO FINAL
Activos financieros a Largo Plazo	120,22	0,00	0,00	120,22


### INSTRUMENTOS FINANCIEROS A CORTO PLAZO

Instrumentos financieros a corto plazo (ejercicio anterior)

Fdo: El/La Secretario/a



VºBº El/La Presidente/a



CATEGORÍA	INSTRUMENTOS DE PATRIMONIO	VALORES REPRESENTATIVOS DE DEUDA	CRÉDITOS DERIVADOS Y OTROS	TOTAL
Activos financieros a coste	80.732,18	0,00	0,00	80.732,18
Activos financieros a coste amortizado	0,00	0,00	0,00	0,00
Activos financieros mantenidos para negociar	0,00	0,00	0,00	0,00
<b>TOTAL</b>	<b>80.732,18</b>	<b>0,00</b>	<b>0,00</b>	<b>80.732,18</b>

**Instrumentos financieros a corto plazo**

CATEGORÍA	INSTRUMENTOS DE PATRIMONIO	VALORES REPRESENTATIVOS DE DEUDA	CRÉDITOS DERIVADOS Y OTROS	TOTAL
Activos financieros a coste	88.508,68	0,00	0,00	88.508,68
Activos financieros a coste amortizado	0,00	0,00	0,00	0,00
Activos financieros mantenidos para negociar	0,00	0,00	0,00	0,00
<b>TOTAL</b>	<b>88.508,68</b>	<b>0,00</b>	<b>0,00</b>	<b>88.508,68</b>

**Movimientos en inversiones financieras a corto plazo**

## Coste

DESCRIPCIÓN	SALDO INICIAL	ENTRADAS	SALIDAS	SALDO FINAL
430 Clientes	8.712,00	0,00	5.808,00	2.904,00
570 Caja, euros	0,00	0,10	0,00	0,10
572 Bancos e instituciones de crédito c/c vista, euros	72.020,18	13.584,40	0,00	85.604,58
<b>TOTAL</b>	<b>80.732,18</b>	<b>13.584,50</b>	<b>5.808,00</b>	<b>88.508,68</b>

## Totales

DESCRIPCIÓN	SALDO INICIAL	ENTRADAS	SALIDAS	SALDO FINAL
Activos financieros a Corto Plazo	80.732,18	13.584,50	5.808,00	88.508,68

**INVERSIONES EN ENTIDADES DEL GRUPO Y ASOCIADAS**

INEXISTENCIA DE MOVIMIENTOS EN INVERSIONES EN ENTIDADES DEL GRUPO Y ASOCIADAS.

**NOTA 10. PASIVOS FINANCIEROS****INSTRUMENTOS FINANCIEROS A LARGO PLAZO****Instrumentos financieros a largo plazo (ejercicio anterior)**

CATEGORÍA	DEUDAS CON ENTIDADES DE CRÉDITO	OBLIGACIONES Y OTROS VALORES NEGOCIABLES	DERIVADOS. OTROS	TOTAL
-----------	---------------------------------	--	------------------	-------

Fdo: El/La Secretario/a

VºBº El/La Presidente/a

Pasivos financieros a coste amortizado	0,00	0,00	321.110,37	321.110,37
Pasivos financieros mantenidos para negociar	0,00	0,00	0,00	0,00
<b>TOTAL</b>	<b>0,00</b>	<b>0,00</b>	<b>321.110,37</b>	<b>321.110,37</b>

**Instrumentos financieros a largo plazo**

CATEGORÍA	DEUDAS CON ENTIDADES DE CRÉDITO	OBLIGACIONES Y OTROS VALORES NEGOCIABLES	DERIVADOS. OTROS	TOTAL
Pasivos financieros a coste amortizado	0,00	0,00	263.093,29	263.093,29
Pasivos financieros mantenidos para negociar	0,00	0,00	0,00	0,00
<b>TOTAL</b>	<b>0,00</b>	<b>0,00</b>	<b>263.093,29</b>	<b>263.093,29</b>

**INSTRUMENTOS FINANCIEROS A CORTO PLAZO****Instrumentos financieros a corto plazo (ejercicio anterior)**

CATEGORÍA	DEUDAS CON ENTIDADES DE CRÉDITO	OBLIGACIONES Y OTROS VALORES NEGOCIABLES	DERIVADOS. OTROS	TOTAL
Pasivos financieros a coste amortizado	0,00	0,00	0,00	0,00
Pasivos financieros mantenidos para negociar	0,00	0,00	0,00	0,00
<b>TOTAL</b>	<b>0,00</b>	<b>0,00</b>	<b>0,00</b>	<b>0,00</b>

**Instrumentos financieros a corto plazo**

CATEGORÍA	DEUDAS CON ENTIDADES DE CRÉDITO	OBLIGACIONES Y OTROS VALORES NEGOCIABLES	DERIVADOS. OTROS	TOTAL
Pasivos financieros a coste amortizado	0,00	0,00	15.158,38	15.158,38
Pasivos financieros mantenidos para negociar	0,00	0,00	0,00	0,00
<b>TOTAL</b>	<b>0,00</b>	<b>0,00</b>	<b>15.158,38</b>	<b>15.158,38</b>

**NOTA 11. SITUACIÓN FISCAL****Impuesto sobre beneficios**


a) Información sobre el régimen fiscal aplicable a la entidad. En particular, se informará de la parte de ingresos y resultados que debe incorporarse como base imponible a efectos del impuesto sobre sociedades:

El régimen aplicable a la sociedad es la ley 49/2002.

Actualmente la Fundación tiene una actividad económica en cumplimiento de fines, de la que incorpora a la Base imponible como ingresos 73.575,26 €.

Fdo: El/La Secretario/a

VºBº El/La Presidente/a

Otros tributos

**NOTA 12. INGRESOS Y GASTOS**

**12.1. Ayudas monetarias y otros**

INEXISTENCIA DE AYUDAS MONETARIAS Y OTROS.

**12.2. Aprovisionamientos**

INEXISTENCIA DE APROVISIONAMIENTOS.

**12.3. Gastos de personal**

INEXISTENCIA DE GASTOS DE PERSONAL.

**12.4. Deterioros y otros resultados de inmovilizado**

INEXISTENCIA DE DETERIOROS Y OTROS RESULTADOS DE INMOVILIZADO.

**12.5. Otros gastos de la actividad**

Desglose de otros gastos de la actividad:

PARTIDA	IMPORTE
(622) Reparaciones y conservación	-937,19
(623) Servicios de profesionales independientes	-18.597,70
(625) Primas de seguros	-600,50
(627) Publicidad, propaganda y relaciones públicas	-64,57
(628) Suministros	-1.262,14
(629) Otros servicios	-30.266,54
(631) Otros tributos	-4.109,51
(659) Otras pérdidas en gestión corriente	-2.903,80
<b>TOTAL</b>	<b>-58.741,95</b>

**Análisis de gastos:**

Cuenta 623

IGC	Contabilidad y fiscalidad	2.035,00
season advertising	proyecto ecofuneral	10.009,00
jaume orta i sagalas	peritaje plantación arbolado	6.553,70
<b>Total</b>		<b>18.597,70</b>


Cuenta 629

Gastos proyecto WARTWATCH20.006,49	
Gastos Ola Solares	1.583,65
Telefono	1.173,28
Internet/web	2.424,00
Limpieza local	2.233,20
Comunidad Propietarios	2.336,79
Menores	509,13
<b>Total</b>	<b>30.266,54</b>

Cuenta 659

Factura duplicada 2018 DKV	2.904,00
Diferencia en pago a proveedor	-0,20
<b>Total</b>	<b>2.903,80.</b>

Fdo: El/La Secretario/a



VºBº El/La Presidente/a



**12.6. Ingresos**

INEXISTENCIA DE CUOTAS DE ASOCIADOS Y AFILIADOS.

INEXISTENCIA DE APORTACIONES DE USUARIOS.

INEXISTENCIA DE INGRESOS DE PROMOCIONES, PATROCINADORES Y COLABORACIONES.

ACTIVIDAD PROPIA	D) SUBVEN- CIONES, DONACIONES Y LEGADOS DE LA ACTIVIDAD PROPIA	D) PROCE- DENCIA
Otras actividades	246,65	particulares
Otros ingresos sin asignación a actividades específicas	38.307,00	EARTWATCH INSTITUTE INC
<b>TOTAL</b>	<b>38.553,65</b>	

**Actividad mercantil.**

**Ventas e ingresos de la actividad mercantil:**

73.575,26.

**Procedencia:**

DKV SEGUROS (ecofuneral).....24.343,00

ENDESA ENERGIA XXI (ola Solar Carmel)....26.126,73

GESTERNOVA SA (Ola Solar UAM).....23.105,53.

**12.7. Exceso de provisiones y otros resultados**

INEXISTENCIA DE EXCESO DE PROVISIONES.

INEXISTENCIA DE OTROS RESULTADOS.

**NOTA 13. SUBVENCIONES, DONACIONES Y LEGADOS**

**1. Análisis de los movimientos de las partidas**

Movimientos imputados a la cuenta de resultados


NÚMERO DE CUENTA	IMPUTACIÓN
740 Subvenciones, donaciones y legados a la actividad	38.553,65
<b>TOTAL</b>	<b>38.553,65</b>

**2. Características de las subvenciones, donaciones y legados recibidos**

FINALIDAD Y/O ELEMENTO ADQUIRIDO	CUENTA	TIPO	ENTIDAD CONCEDENTE			
NO ESPECIFICA	740	Particulares	JOSEP CANALS PALAU			
NO ESPECIFICA	740	Entidad privada	JORDI MIRALLES			
ESPECIFICA	740	Entidad privada	EARTHWATCH INSTITUTE INC			
FINALIDAD Y/O ELEMENTO ADQUIRIDO	AÑO DE CONCESIÓN	PERÍODO DE APLICACIÓN	IMPORTE CONCEDIDO	IMPUTADO EN EJERCICIOS ANTERIORES	IMPUTADO EN EJERCICIO ACTUAL	TOTAL IMPUTADO A RESULTADOS
NO ESPECIFICA	2019	2019	40,00	0,00	40,00	40,00
NO ESPECIFICA	2019	2019	206,65	0,00	206,65	206,65

Fdo: El/La Secretario/a

VºBº El/La Presidente/a






ESPECIFICA	2019	2019	38.307,00	0,00	38.307,00	38.307,00
<b>TOTAL</b>			38.553,65	0,00	38.553,65	38.553,65

**3. Información sobre cumplimiento de condiciones asociadas:**

De las subvenciones con finalidad específica se ha realizado en 2019 24.956,49 € quedando pendiente de realizar 13.350,51 € para el 2020.

**NOTA 14A. ACTIVIDAD DE LA ENTIDAD****1. ACTIVIDAD DE LA ENTIDAD****A1. EARTHWATCH**

**Tipo:**

Propia.

**Sector:**

Medioambiente.

**Función:**

Cooperación.

**Lugar de desarrollo de la actividad:**

Cataluña, España.

**Descripción detallada de la actividad:**

El proyecto Earthwatch (Wildlife in the Changing Andorran Pyreness) es un proyecto de ciencia ciudadana financiado por la ONG americana "The Earthwatch Institute" (<https://earthwatch.org>). La misión principal es conectar la sociedad con científicos de todo el mundo y empoderarlos con el conocimiento que necesitan para conservar el planeta. Así este proyecto promueve la conservación del medio ambiente a través de la experiencia directa de los voluntarios en proyectos de investigación. el proyecto de "Wildlife in the Changing Andorran Pyreness" recibe alrededor de 80 voluntarios cada año desde de 2016.

**Recursos humanos empleados en la actividad**

TIPO DE PERSONAL	NÚMERO PREVISTO	NÚMERO REALIZADO	Nº HORAS / AÑO PREVISTO	Nº HORAS / AÑO REALIZADO
Personal asalariado	0,00	0,00	0,00	0,00
Personal con contrato de servicios	0,00	0,00	0,00	0,00
Personal voluntario	1,00	500,00	1,00	500,00

**Beneficiarios y/o usuarios de la actividad**

BENEFICIARIOS O USUARIOS	NÚMERO PREVISTO	NÚMERO REALIZADO	INDETERMINADO
Personas físicas	0,00	0,00	X
Personas jurídicas	0,00	0,00	X

**Recursos económicos empleados por la actividad**

RECURSOS	IMPORTE PREVISTO	IMPORTE REALIZADO ESPECÍFICO EN LA ACTIVIDAD	IMPORTE REALIZADO COMÚN EN LA ACTIVIDAD	IMPORTE REALIZADO TOTAL EN LA ACTIVIDAD

Fdo: El/La Secretario/a

VºBº El/La Presidente/a


Gastos				
Ayudas monetarias y otros gastos de gestión	0,00	0,00	0,00	0,00
a) Ayudas monetarias	0,00	0,00	0,00	0,00
b) Ayudas no monetarias	0,00	0,00	0,00	0,00
c) Gastos por colaboraciones y órganos de gobierno	0,00	0,00	0,00	0,00
Variación de existencias de productos terminados y en curso de fabricación	0,00	0,00	0,00	0,00
Aprovisionamientos	0,00	0,00	0,00	0,00
Gastos de personal	0,00	0,00	0,00	0,00
Otros gastos de la actividad	0,00	-20.006,49	-4.484,54	-24.491,03
REPARACION Y CONSERVACIÓN	0,00	0,00	-166,84	-166,84
SERVICIOS EXTERIORES	0,00	0,00	-695,22	-695,22
SEGUROS	0,00	0,00	-205,15	-205,15
PUBLICIDAD	0,00	0,00	-22,06	-22,06
SUMINISTROS	0,00	0,00	-431,19	-431,19
VARIOS	0,00	-20.006,49	-2.964,15	-22.970,64
OTRAS PERDIDAS GESTION	0,00	0,00	0,07	0,07
Amortización del inmovilizado	0,00	0,00	-1.457,15	-1.457,15
Deterioro y resultado por enajenación de inmovilizado	0,00	0,00	0,00	0,00
Otros resultados (Gastos)	0,00	0,00	0,00	0,00
Gastos financieros	0,00	0,00	-118,17	-118,17
Variaciones de valor razonable en instrumentos financieros	0,00	0,00	0,00	0,00
Diferencias de cambio	0,00	0,00	0,00	0,00
Deterioro y resultado por enajenaciones de instrumentos financieros	0,00	0,00	0,00	0,00
Impuesto sobre beneficios	0,00	0,00	-821,93	-821,93
<b>Total gastos</b>	0,00	-20.006,49	-6.881,79	-26.888,28
<b>Inversiones</b>				
Adquisiciones de inmovilizado (excepto Bienes del Patrimonio Histórico)	0,00	0,00	0,00	0,00
Adquisiciones Bienes del Patrimonio Histórico	0,00	0,00	0,00	0,00
Cancelación deuda no comercial	0,00	0,00	0,00	0,00
<b>Total inversiones</b>	0,00	0,00	0,00	0,00
<b>TOTAL RECURSOS EMPLEADOS</b>	0,00	20.006,49	6.881,79	26.888,28

**Objetivos e indicadores de la realización de la actividad**

OBJETIVO	INDICADOR	CANTIDAD PREVISTA	CANTIDAD REALIZADA
CONSERVACIÓN DE BOSQUES	NUMERO DE HECTARIAS ASOCIADAS	100,00	0,00

Fdo: El/La Secretario/a

VºBº El/La Presidente/a

**A2. ONAS SOLARES**

Tipo:  
Mercantil.

Sector:  
Medioambiente.

Función:  
Cooperación.

Lugar de desarrollo de la actividad:  
Cataluña, Comunidad de Madrid, España.

Descripción detallada de la actividad:  
Esta actividad consta en el ahorro de emisiones para la lucha contra el cambio climático a través de las instalaciones fotovoltaicas participadas que suman una potencia de 100 kW entre las dos existentes y que han permitido el ahorro de 55 toneladas de dióxido de carbono.

**Recursos humanos empleados en la actividad**

TIPO DE PERSONAL	NÚMERO PREVISTO	NÚMERO REALIZADO	Nº HORAS / AÑO PREVISTO	Nº HORAS / AÑO REALIZADO
Personal asalariado	0,00	0,00	0,00	0,00
Personal con contrato de servicios	0,00	0,00	0,00	0,00
Personal voluntario	2,00	1.600,00	2,00	1.600,00

**Ingresos ordinarios de la actividad**


INGRESOS	IMPORTE PREVISTO	IMPORTE REALIZADO
Importe neto de la cifra de negocio en ventas y otros ingresos de la actividad mercantil	0,00	49.232,26
Rentas y otros ingresos derivados del patrimonio de la actividad mercantil	0,00	0,00

**Recursos económicos empleados por la actividad**

RECURSOS	IMPORTE PREVISTO	IMPORTE REALIZADO ESPECÍFICO EN LA ACTIVIDAD	IMPORTE REALIZADO COMÚN EN LA ACTIVIDAD	IMPORTE REALIZADO TOTAL EN LA ACTIVIDAD
<b>Gastos</b>				
Ayudas monetarias y otros gastos de gestión	-60.000,00	0,00	0,00	0,00
a) Ayudas monetarias	-60.000,00	0,00	0,00	0,00
b) Ayudas no monetarias	0,00	0,00	0,00	0,00
c) Gastos por colaboraciones y órganos de gobierno	0,00	0,00	0,00	0,00
Variación de existencias de productos terminados y en curso de fabricación	0,00	0,00	0,00	0,00
Aprovisionamientos	0,00	0,00	0,00	0,00

Fdo: El/La Secretario/a

VºBº El/La Presidente/a





Gastos de personal	0,00	0,00	0,00	0,00
Otros gastos de la actividad	0,00	-5.541,47	-9.901,94	-15.443,41
REPARACION Y CONSERVACIÓN	0,00	-448,82	-215,51	-664,33
SERVICIOS EXTERIORES	0,00	-3.509,00	-897,98	-4.406,98
SEGUROS	0,00	0,00	-264,98	-264,98
PUBLICIDAD	0,00	0,00	-28,49	-28,49
SUMINISTROS	0,00	0,00	-556,94	-556,94
VARIOS	0,00	-1.583,65	-3.828,62	-5.412,27
IMPUESTOS	0,00	0,00	-4.109,51	-4.109,51
OTRAS PERDIDAS GESTION	0,00	0,00	0,09	0,09
Amortización del inmovilizado	0,00	0,00	-25.070,66	-25.070,66
Deterioro y resultado por enajenación de inmovilizado	0,00	0,00	0,00	0,00
Otros resultados (Gastos)	0,00	0,00	0,00	0,00
Gastos financieros	0,00	0,00	-881,43	-881,43
Variaciones de valor razonable en instrumentos financieros	0,00	0,00	0,00	0,00
Diferencias de cambio	0,00	0,00	0,00	0,00
Deterioro y resultado por enajenaciones de instrumentos financieros	0,00	0,00	0,00	0,00
Impuesto sobre beneficios	0,00	0,00	-1.061,63	-1.061,63
<b>Total gastos</b>	<b>-60.000,00</b>	<b>-5.541,47</b>	<b>-36.915,66</b>	<b>-42.457,13</b>
<b>Inversiones</b>				
Adquisiciones de inmovilizado (excepto Bienes del Patrimonio Histórico)	0,00	0,00	0,00	0,00
Adquisiciones Bienes del Patrimonio Histórico	0,00	0,00	0,00	0,00
Cancelación deuda no comercial	0,00	0,00	0,00	0,00
<b>Total inversiones</b>	<b>0,00</b>	<b>0,00</b>	<b>0,00</b>	<b>0,00</b>
<b>TOTAL RECURSOS EMPLEADOS</b>	<b>60.000,00</b>	<b>5.541,47</b>	<b>36.915,66</b>	<b>42.457,13</b>


**Objetivos e indicadores de la realización de la actividad**

OBJETIVO	INDICADOR	CANTIDAD PREVISTA	CANTIDAD REALIZADA
PAGINAS DE DIVULGACIÓN AMBIENTAL ONLINE	NUMERO DE ARTICULOS PUBLICADOS	5,00	0,00
IMPULSO A PROYECTOS DE AMBIENTALIZACIÓN	AHORRO DE EMISIONES DE EFECTO INVERNADERO	75,00	0,00

Fdo: El/La Secretario/a



VºBº El/La Presidente/a



**A3. ECOFUNERAL****Tipo:**

Mercantil.

**Sector:**

Cultura.

**Función:**

Comunicación y Difusión.

**Lugar de desarrollo de la actividad:**

Andalucía, Cataluña, Comunidad de Madrid, España.

**Descripción detallada de la actividad:**

Centrada en la divulgación e implantación del conceptos innovadores para implantar nuevas visiones sobre la calidad ambiental, en este sentido se valora la promoción de los ecofunerales, pero también relacionado con la ciencia ciudadana y los sistemas de información geográfica.

**Recursos humanos empleados en la actividad**

TIPO DE PERSONAL	NÚMERO PREVISTO	NÚMERO REALIZADO	Nº HORAS / AÑO PREVISTO	Nº HORAS / AÑO REALIZADO
Personal asalariado	0,00	0,00	0,00	0,00
Personal con contrato de servicios	0,00	0,00	0,00	0,00
Personal voluntario	1,00	1,00	300,00	300,00

**Ingresos ordinarios de la actividad**


INGRESOS	IMPORTE PREVISTO	IMPORTE REALIZADO
Importe neto de la cifra de negocio en ventas y otros ingresos de la actividad mercantil	0,00	24.343,00
Rentas y otros ingresos derivados del patrimonio de la actividad mercantil	0,00	0,00

**Recursos económicos empleados por la actividad**

RECURSOS	IMPORTE PREVISTO	IMPORTE REALIZADO ESPECÍFICO EN LA ACTIVIDAD	IMPORTE REALIZADO COMÚN EN LA ACTIVIDAD	IMPORTE REALIZADO TOTAL EN LA ACTIVIDAD
<b>Gastos</b>				
Ayudas monetarias y otros gastos de gestión	-15.000,00	0,00	0,00	0,00
a) Ayudas monetarias	-15.000,00	0,00	0,00	0,00
b) Ayudas no monetarias	0,00	0,00	0,00	0,00
c) Gastos por colaboraciones y órganos de gobierno	0,00	0,00	0,00	0,00
Variación de existencias de productos terminados y en curso de fabricación	0,00	0,00	0,00	0,00
Aprovisionamientos	0,00	0,00	0,00	0,00
Gastos de personal	0,00	0,00	0,00	0,00

Fdo: El/La Secretario/a

VºBº El/La Presidente/a





Otros gastos de la actividad	0,00	-15.957,70	-2.849,81	-18.807,51
REPARACION Y CONSERVACIÓN	0,00	0,00	-106,02	-106,02
SERVICIOS EXTERIORES	0,00	-13.053,70	-441,80	-13.495,50
SEGUROS	0,00	0,00	-130,37	-130,37
PUBLICIDAD	0,00	0,00	-14,02	-14,02
SUMINISTROS	0,00	0,00	-274,01	-274,01
VARIOS	0,00	0,00	-1.883,63	-1.883,63
OTRAS PERDIDAS GESTION	0,00	-2.904,00	0,04	-2.903,96
Amortización del inmovilizado	0,00	0,00	-925,97	-925,97
Deterioro y resultado por enajenación de inmovilizado	0,00	0,00	0,00	0,00
Otros resultados (Gastos)	0,00	0,00	0,00	0,00
Gastos financieros	0,00	0,00	-874,92	-874,92
Variaciones de valor razonable en instrumentos financieros	0,00	0,00	0,00	0,00
Diferencias de cambio	0,00	0,00	0,00	0,00
Deterioro y resultado por enajenaciones de instrumentos financieros	0,00	0,00	0,00	0,00
Impuesto sobre beneficios	0,00	0,00	-522,31	-522,31
<b>Total gastos</b>	<b>-15.000,00</b>	<b>-15.957,70</b>	<b>-5.173,01</b>	<b>-21.130,71</b>
<b>Inversiones</b>				
Adquisiciones de inmovilizado (excepto Bienes del Patrimonio Histórico)	0,00	0,00	0,00	0,00
Adquisiciones Bienes del Patrimonio Histórico	0,00	0,00	0,00	0,00
Cancelación deuda no comercial	0,00	0,00	0,00	0,00
<b>Total inversiones</b>	<b>0,00</b>	<b>0,00</b>	<b>0,00</b>	<b>0,00</b>
<b>TOTAL RECURSOS EMPLEADOS</b>	<b>15.000,00</b>	<b>15.957,70</b>	<b>5.173,01</b>	<b>21.130,71</b>

## Objetivos e indicadores de la realización de la actividad

OBJETIVO	INDICADOR	CANTIDAD PREVISTA	CANTIDAD REALIZADA
CERTIFICACIONES ECOLOGICAS	CERTIFICACIONES ECOLOGICAS	6,00	0,00

Fdo: El/La Secretario/a



VºBº El/La Presidente/a



## 2. RECURSOS ECONÓMICOS EMPLEADOS POR LA ENTIDAD

RECURSOS	ACTIVIDAD N°1	ACTIVIDAD N°2	ACTIVIDAD N°3
<b>Gastos</b>			
Ayudas monetarias y otros gastos de gestión	0,00	0,00	0,00
a) Ayudas monetarias	0,00	0,00	0,00
b) Ayudas no monetarias	0,00	0,00	0,00
c) Gastos por colaboraciones y órganos de gobierno	0,00	0,00	0,00
Variación de existencias de productos terminados y en curso de fabricación	0,00	0,00	0,00
Aprovisionamientos	0,00	0,00	0,00
Gastos de personal	0,00	0,00	0,00
Otros gastos de la actividad	-24.491,03	-15.443,41	-18.807,51
REPARACION Y CONSERVACIÓN	-166,84	-664,33	-106,02
SERVICIOS EXTERIORES	-695,22	-4.406,98	-13.495,50
SEGUROS	-205,15	-264,98	-130,37
PUBLICIDAD	-22,06	-28,49	-14,02
SUMINISTROS	-431,19	-556,94	-274,01
VARIOS	-22.970,64	-5.412,27	-1.883,63
IMPUESTOS	0,00	-4.109,51	0,00
OTRAS PERDIDAS GESTION	0,07	0,09	-2.903,96
Amortización del inmovilizado	-1.457,15	-25.070,66	-925,97
Deterioro y resultado por enajenación de inmovilizado	0,00	0,00	0,00
Otros resultados (Gastos)	0,00	0,00	0,00
Gastos financieros	-118,17	-881,43	-874,92
Variaciones de valor razonable en instrumentos financieros	0,00	0,00	0,00
Diferencias de cambio	0,00	0,00	0,00
Deterioro y resultado por enajenaciones de instrumentos financieros	0,00	0,00	0,00
Impuesto sobre beneficios	-821,93	-1.061,63	-522,31
<b>Total gastos</b>	<b>-26.888,28</b>	<b>-42.457,13</b>	<b>-21.130,71</b>
<b>Inversiones</b>			
Adquisiciones de inmovilizado (excepto Bienes del Patrimonio Histórico)	0,00	0,00	0,00
Adquisiciones Bienes del Patrimonio Histórico	0,00	0,00	0,00
Cancelación deuda no comercial	0,00	0,00	0,00
<b>Total inversiones</b>	<b>0,00</b>	<b>0,00</b>	<b>0,00</b>
<b>TOTAL RECURSOS EMPLEADOS</b>	<b>26.888,28</b>	<b>42.457,13</b>	<b>21.130,71</b>

Fdo: El/La Secretario/a

VºBº El/La Presidente/a

RECURSOS	TOTAL PREVISTO	REALIZADO ACTIVIDADES	NO IMPUTADO A LAS ACTIVIDADES	TOTAL REALIZADO
<b>Gastos</b>				
Ayudas monetarias y otros gastos de gestión	-75.000,00	0,00	0,00	0,00
a) Ayudas monetarias	-75.000,00	0,00	0,00	0,00
b) Ayudas no monetarias	0,00	0,00	0,00	0,00
c) Gastos por colaboraciones y órganos de gobierno	0,00	0,00	0,00	0,00
Variación de existencias de productos terminados y en curso de fabricación	0,00	0,00	0,00	0,00
Aprovisionamientos	0,00	0,00	0,00	0,00
Gastos de personal	0,00	0,00	0,00	0,00
Otros gastos de la actividad	0,00	-58.741,95	0,00	-58.741,95
REPARACION Y CONSERVACIÓN	0,00	-937,19	0,00	-937,19
SERVICIOS EXTERIORES	0,00	-18.597,70	0,00	-18.597,70
SEGUROS	0,00	-600,50	0,00	-600,50
PUBLICIDAD	0,00	-64,57	0,00	-64,57
SUMINISTROS	0,00	-1.262,14	0,00	-1.262,14
VARIOS	0,00	-30.266,54	0,00	-30.266,54
IMPUESTOS	0,00	-4.109,51	0,00	-4.109,51
OTRAS PERDIDAS GESTION	0,00	-2.903,80	0,00	-2.903,80
Amortización del inmovilizado	0,00	-27.453,78	0,00	-27.453,78
Deterioro y resultado por enajenación de inmovilizado	0,00	0,00	0,00	0,00
Otros resultados (Gastos)	0,00	0,00	0,00	0,00
Gastos financieros	0,00	-1.874,52	0,00	-1.874,52
Variaciones de valor razonable en instrumentos financieros	0,00	0,00	0,00	0,00
Diferencias de cambio	0,00	0,00	0,00	0,00
Deterioro y resultado por enajenaciones de instrumentos financieros	0,00	0,00	0,00	0,00
Impuesto sobre beneficios	0,00	-2.405,87	0,00	-2.405,87
<b>Total gastos</b>	<b>-75.000,00</b>	<b>-90.476,12</b>	<b>0,00</b>	<b>-90.476,12</b>
<b>Inversiones</b>				
Adquisiciones de inmovilizado (excepto Bienes del Patrimonio Histórico)	0,00	0,00	0,00	0,00
Adquisiciones Bienes del Patrimonio Histórico	0,00	0,00	0,00	0,00
Cancelación deuda no comercial	0,00	0,00	0,00	0,00
<b>Total inversiones</b>	<b>0,00</b>	<b>0,00</b>	<b>0,00</b>	<b>0,00</b>
<b>TOTAL RECURSOS EMPLEADOS</b>	<b>75.000,00</b>	<b>90.476,12</b>	<b>0,00</b>	<b>90.476,12</b>

Fdo: El/La Secretario/a

VºBº El/La Presidente/a






**3. RECURSOS ECONÓMICOS OBTENIDOS POR LA ENTIDAD****Ingresos obtenidos por la entidad**

RECURSOS	PREVISTO	REALIZADO
Rentas y otros ingresos derivados del patrimonio	0,00	0,00
Ventas y prestaciones de servicios de las actividades propias	0,00	0,00
Ventas y otros ingresos de las actividades mercantiles	0,00	73.575,26
Subvenciones del sector público	0,00	0,00
Aportaciones privadas	0,00	38.553,65
Otros tipos de ingresos	0,00	0,00
<b>TOTAL INGRESOS OBTENIDOS</b>	<b>0,00</b>	<b>112.128,91</b>

**Otros recursos económicos obtenidos por la entidad**

OTROS RECURSOS	PREVISTO	REALIZADO
Deudas contraídas	0,00	0,00
Otras obligaciones financieras asumidas	0,00	0,00
<b>TOTAL OTROS RECURSOS OBTENIDOS</b>	<b>0,00</b>	<b>0,00</b>


**4. DESVIACIONES ENTRE PLAN DE ACTUACIÓN Y DATOS REALIZADOS**

- En la actividad de Sostenibilidad práctica, Olas solares, los gastos previstos en los planes de actuación han disminuido en 15.950,42 €. En este ejercicio no se han incurrido en tantos gastos de conservación
- En la actividad de Cultura ambiental, ecofuneral, los gastos previstos en los planes de actuación han aumentado en 6.914,17 € debido a que se han contratado más servicios exteriores,.
- En la actividad de Earthwatch, conservación de bosques, los gastos previstos en los planes de actuación han aumentado en 13.121,17 €.

Fdo: El/La Secretario/a



VºBº El/La Presidente/a



**NOTA 14B. APLICACIÓN DE ELEMENTOS PATRIMONIALES A FINES PROPIOS****Determinación de la base de cálculo y renta a destinar del ejercicio: 01/01/2019 - 31/12/2019**

RECURSOS	IMPORTE
Resultado contable	21.652,79
<b>Ajustes (+) del resultado contable</b>	
Dotaciones a la amortización y pérdidas por deterioro del inmovilizado afecto a las actividades propias	1.457,15
Gastos comunes y específicos al conjunto de actividades desarrolladas en cumplimiento de fines (excepto dotaciones y pérdidas por deterioro de inmovilizado)	25.431,13
Resultado contabilizado directamente en el patrimonio neto como consecuencia de cambios en criterios contables o la subsanación de errores	0,00
<b>Total ajustes (+)</b>	<b>26.888,28</b>
<b>Ajustes (-) del resultado contable</b>	
INGRESOS NO COMPUTABLES: Beneficio en venta de inmuebles en los que se realice la actividad propia y bienes y derechos considerados de dotación fundacional	0,00
Resultado contabilizado directamente en el patrimonio neto como consecuencia de cambios en criterios contables o la subsanación de errores	0,00
<b>Total ajustes (-)</b>	<b>0,00</b>
<b>DIFERENCIA: BASE DE CÁLCULO</b>	<b>48.541,07</b>
<b>Porcentaje</b>	<b>70,00</b>
<b>Renta a destinar</b>	<b>33.978,75</b>

**Recursos aplicados en el ejercicio a cumplimiento de fines**

RECURSOS	IMPORTE
Gastos act. propia devengados en el ejercicio (incluye gastos comunes a la act. propia)	25.431,13
Inversiones realizadas en la actividad propia en el ejercicio	0,00
<b>TOTAL RECURSOS DESTINADOS EN EL EJERCICIO</b>	<b>25.431,13</b>


**Gastos de administración**

Según los datos declarados por la fundación, no existen gastos de administración especificados en el artículo 33 del Reglamento de fundaciones de competencia estatal, aprobado por Real Decreto 1337/2005 de 11 de noviembre.

Fdo: El/La Secretario/a



VºBº El/La Presidente/a



**Grado de cumplimiento del destino de rentas e ingresos**

Determinación de cumplimiento del destino de rentas e ingresos.

EJERCICIO	EXCEDENTE DEL EJERCICIO	AJUSTES POSITIVOS	AJUSTES NEGATIVOS	BASE DE CÁLCULO	RENTA A DESTINAR	PORCENTAJE A DESTINAR	RECURSOS DESTINADOS A FINES
01/01/2015 - 31/12/2015	9.983,97	107.436,58	0,00	117.420,55	108.000,00	91,98	102.696,28
01/01/2016 - 31/12/2016	4.654,96	79.528,21	0,00	84.183,17	58.928,22	70,00	78.737,17
01/01/2017 - 31/12/2017	343,83	75.696,33	0,00	76.040,16	53.228,11	70,00	71.721,55
01/01/2018 - 31/12/2018	9.932,14	54.625,37	0,00	64.557,51	45.190,26	70,00	27.980,09
01/01/2019 - 31/12/2019	21.652,79	26.888,28	0,00	48.541,07	33.978,75	70,00	25.431,13

Aplicación de los recursos derivados en cumplimiento de fines.

EJERCICIO	N-4	N-3	N-2	N-1	N	TOTAL	IMPORTE PENDIENTE
01/01/2015 - 31/12/2015	36.383,91	71.616,09	0,00	0,00	0,00	108.000,00	0,00
01/01/2016 - 31/12/2016		7.121,08	51.807,14	0,00	0,00	58.928,22	0,00
01/01/2017 - 31/12/2017			19.914,41	27.980,09	5.333,61	53.228,11	0,00
01/01/2018 - 31/12/2018				0,00	20.097,52	20.097,52	-25.092,74
01/01/2019 - 31/12/2019					0,00	0,00	-33.978,75

Recursos aplicados en el ejercicio

	FONDOS PROPIOS	SUBVEN- CIONES, DONACIONES Y LEGADOS	DEUDA	TOTAL
1. Gastos en cumplimiento de fines				25.431,13
2. Inversiones en cumplimiento de fines				0,00
a) Realizadas con fondos propios en el ejercicio	0,00			
b) Deudas canceladas en el ejercicio incurridas en ejercicios anteriores			0,00	
c) Imputación de subvenciones, donaciones y legados de capital procedentes de ejercicios anteriores		0,00		
<b>TOTAL (1+2)</b>				<b>25.431,13</b>

Ajustes positivos del resultado contable

DOTACIÓN A LA AMORTIZACIÓN DE INMOVILIZADO AFECTO A ACTIVIDADES EN CUMPLIMIENTO DE FINES


PARTIDA DE RESULTADOS	Nº CUENTA	DETALLE DEL ELEMENTO PATRIMONIAL AFECTADO A LA ACTIVIDAD EN CUMPLIMIENTO DE FINES	DOTACIÓN DEL EJERCICIO A AMORTIZACIÓN ELEMENTO PATRIMONIAL	IMPORTE TOTAL AMORTIZADO DEL ELEMENTO PATRIMONIAL
10. Amortización del inmovilizado	2811	AMORTIZACIÓN AVINYO	837,73	0,00
10. Amortización del inmovilizado	2816	MOBILIARIO	55,64	0,00
10. Amortización del inmovilizado	2817	EQUIPOS INFORMATICOS	563,78	0,00
		<b>TOTAL</b>	<b>1.457,15</b>	<b>0,00</b>

GASTOS COMUNES Y ESPECÍFICOS AL CONJUNTO DE ACTIVIDADES DESARROLLADAS EN CUMPLIMIENTO DE FINES (excepto de amortizaciones y deterioro de inmovilizado)

PARTIDA DE RESULTADOS	Nº CUENTA	DETALLE DEL GASTO	CRITERIO DE IMPUTACIÓN A LA ACTIVIDAD PROPIA	IMPORTE
9. Otros gastos de la actividad	622	REPARACIONES Y CONSERV	48% FINES ESPECIFICOS	166,84
9. Otros gastos de la actividad	623	SERVICIOS PROFESIONALES	90% FINES ESPECIFICOS	695,15
9. Otros gastos de la actividad	625	PRIMAS DE SEGURO	100% COMUNES	205,15
9. Otros gastos de la actividad	627	PUBLICIDAD Y PROPAGANDA	100% COMUNES	22,06
9. Otros gastos de la actividad	628	SUMINISTROS	100% COMUNES	431,19
9. Otros gastos de la actividad	629	VARIOS GENERALES	71% FINES ESPECIFICOS	22.970,64
9. Otros gastos de la actividad	669	GASTOS FINANCIEROS	78% FINES ESPECIFICOS	118,17

Fdo: El/La Secretario/a


VºBº El/La Presidente/a


9. Otros gastos de la actividad	630	IMPUESTO SOCIEDADES	100% ESPECIFICOS	821,93
		<b>TOTAL</b>		25.431,13

**Ajustes negativos del resultado contable**

Fdo: El/La Secretario/a



VºBº El/La Presidente/a



## NOTA 15. OTRA INFORMACIÓN

### 15.1. Cambios en el órgano de gobierno, dirección y representación

Durante el ejercicio al que corresponden las cuentas anuales, no se han producido cambios en el órgano de gobierno, dirección y representación.

### 15.2. Autorizaciones del Protectorado

No existen autorizaciones otorgadas por el Protectorado, o solicitadas y pendientes de contestación en el ejercicio.

### 15.3. Remuneraciones a miembros del Patronato

Los miembros del Patronato no han percibido ingresos en concepto de sueldos, dietas o remuneración por parte de la Fundación.

### 15.4. Anticipos y créditos a miembros del Patronato

Inexistencia de anticipos y créditos concedidos a miembros del Patronato.

### 15.5. Pensiones y de seguros de vida de miembros del Patronato

Inexistencia de obligaciones contraídas en materia de pensiones y de seguros de vida respecto de miembros antiguos y actuales del Patronato.

### 15.6. Personas empleadas

Declaración de las personas empleadas:

NÚMERO MEDIO DE PERSONAS EMPLEADAS (EJERCICIO ACTUAL)	NÚMERO DE PERSONAS CON DISCAPACIDAD MAYOR O IGUAL AL 33% (EJERCICIO ACTUAL)	NÚMERO MEDIO DE PERSONAS EMPLEADAS (EJERCICIO ANTERIOR)	NÚMERO DE PERSONAS CON DISCAPACIDAD MAYOR O IGUAL AL 33% (EJERCICIO ANTERIOR)
0,00	0,00	0,16	0,00

### 15.7. Auditoría

NO se ha realizado auditoría.

### 15.8. Información sobre el grado de cumplimiento de los códigos de conducta relativos a las inversiones financieras temporales

La fundación durante el año al que se refieren estas cuentas anuales no ha mantenido inversiones financieras temporales, ni ha realizado ningún tipo de operación financiera temporal, según la definición dada de las mismas en los Acuerdos del Consejo de la Comisión Nacional del Mercado de Valores y del Consejo de Gobierno del Banco de España, por los que se aprueban los Códigos de conducta relativos a las inversiones financieras temporales de las entidades sin ánimo de lucro en desarrollo de la Disposición Adicional 5ª del Texto Refundido de la Ley del Mercado de Valores aprobado por el Real Decreto Legislativo 4/2015, de 23 de octubre. El Patronato de la fundación, teniendo en cuenta lo anterior, considera que no ha de informar de forma específica sobre este punto, ni de presentar informe anual sobre el seguimiento de los Códigos de conducta indicados.

## NOTA 16. PERIODO MEDIO DE PAGO A PROVEEDORES

Información sobre el periodo medio de pago a proveedores. Disposición adicional tercera «Deber de información» de la Ley 15/2010, de 5 de julio, y/o normativa complementaria:

	EJERCICIO ACTUAL	EJERCICIO ANTERIOR
Periodo medio de pago a proveedores (días)	65,00	29,20

Fdo: El/La Secretario/a

VºBº El/La Presidente/a




**INVENTARIO**  
**Bienes y derechos**

**Inmovilizado intangible**

CÓDIGO	ELEMENTO	FECHA ADQUISICIÓN	VALOR ADQUISICIÓN	DETERIOROS AMORTIZACIONES Y OTRAS PARTIDAS COMPENSATORIAS	VALOR CONTABLE NETO AL FINAL DEL EJERCICIO ACTUAL	VALOR CONTABLE NETO AL FINAL DEL EJERCICIO ANTERIOR	CARGAS Y GRAVÁMENES QUE AFECTEN AL ELEMENTO	AFECTACIÓN	BAJA O RECLASIFIC. CONTABLE
203 Propiedad industrial	PAGINA WEB	28/10/2013	8.655,55	0,00	8.655,55	0,00		Resto de bienes y derechos	
203 Propiedad industrial	PAGINA WEB	28/11/2014	786,50	0,00	786,50	0,00		Resto de bienes y derechos	
203 Propiedad industrial	PAGINA WEB	20/10/2016	3.383,16	0,00	3.383,16	0,00		Resto de bienes y derechos	
203 Propiedad industrial	PATENTES	01/01/2019	1.833,02	992,00	841,02	0,00		Resto de bienes y derechos	
203 Propiedad industrial	WEB TERRA	01/01/2019	290,40	0,00	290,40	0,00		Resto de bienes y derechos	
206 Aplicaciones informáticas	APLICACIONES INFORMATICAA	01/01/2019	2.349,00	2.349,00	0,00	0,00		Resto de bienes y derechos	
	TOTAL		17.297,63	3.341,00	13.956,63	0,00			

**Información complementaria y/o adicional:**

Se ha informado partidas de ejercicios anteriores debido a que la cuenta daba errores de cuadro.

**Bienes de Patrimonio Histórico**

La fundación no ha tenido durante el ejercicio económico elementos patrimoniales (bienes o derechos) considerados 'Bienes de Patrimonio Histórico'.

Fdo: El/La Secretario/a



VºBº El/La Presidente/a

Inmovilizado material

CÓDIGO	ELEMENTO	DIRECCIÓN	FECHA ADQUISICIÓN	VALOR ADQUISICIÓN	DETERIOROS AMORTIZACIONES Y OTRAS PARTIDAS COMPENSATORIAS	VALOR CONTABLE NETO AL FINAL DEL EJERCICIO ACTUAL	VALOR CONTABLE NETO AL FINAL DEL EJERCICIO ANTERIOR	CARGAS Y GRAVAMENES QUE AFECTEN AL ELEMENTO	AFECTACIÓN	BAJA O RECLASIFIC. CONTABLE
210	Terrenos y bienes naturales	CALLE AVINYO 44 08002 BARCELONA BARCELONA	13/09/1999	30.651,62	0,00	30.651,62	0,00		Dotación fundacional	
211	Construcciones	CALLE AVINYO 44 08002 BARCELONA BARCELONA	13/09/1999	122.606,47	49.787,85	72.818,62	0,00		Dotación fundacional	
212	Instalaciones técnicas	INSTALACIÓN FOTOVOLTAICA CARMEL	01/07/2007	257.682,08	196.022,16	61.659,92	0,00		Resto de bienes y derechos	
212	Instalaciones técnicas	INSTALACIÓN FOTOVOLTAICA UAM	11/02/2010	321.204,82	151.007,48	170.197,34	0,00		Resto de bienes y derechos	
212	Instalaciones técnicas	ABRE PUERTA	01/01/2019	402,00	47,25	354,75	0,00		Resto de bienes y derechos	
215	Otras instalaciones	AIRE ACONDICIONADO	01/01/2019	17.345,35	2.085,45	15.259,90	0,00		Resto de bienes y derechos	
217	Equipos para procesos de información	FILEMAKER	01/01/2019	363,00	311,04	51,96	0,00		Resto de bienes y derechos	
217	Equipos para procesos de información	PHILIPS 55	01/01/2019	847,61	308,27	539,34	0,00		Resto de bienes y derechos	
216	Mobiliario	SILLA CONFIDENT	01/01/2019	1.275,00	138,68	1.136,32	0,00		Resto de bienes y derechos	
217	Equipos para procesos de información	EQUIPO INFORMATICO	01/01/2019	1.324,84	255,36	1.069,48	0,00		Resto de bienes y derechos	

Fdo: El/La Secretario/a

VPBº El/La Presidente/a



	IE3	01/01/2019	5.746,40	1.436,60	4.309,80	0,00	Resto de bienes y derechos
217 Equipos para procesos de información							
TOTAL			759.449,19	401.400,14	358.049,05	0,00	

**Información complementaria y/o adicional:**

En 2018 hubieron varias inversiones de inmovilizado para renovar el equipo informático, mobiliario y otras instalaciones.

**Inversiones inmobiliarias**

La fundación no ha tenido durante el ejercicio económico elementos patrimoniales (bienes o derechos) considerados 'Inversiones inmobiliarias'.

**Activos financieros a largo plazo.**

**Activos financieros a largo plazo. Inversiones financieras a largo plazo**

CÓDIGO	ELEMENTO	FECHA ADQUISICIÓN	VALOR ADQUISICIÓN	VARIACIONES PRODUCIDAS EN LA VALORACIÓN	DETERIOROS AMORTIZACIONES Y OTRAS PARTIDAS COMPENSATORIAS	VALOR CONTABLE NETO AL FINAL DEL EJERCICIO ACTUAL	VALOR CONTABLE NETO AL FINAL DEL EJERCICIO ANTERIOR	CARGAS Y GRAVÁMENES QUE AFECTEN AL ELEMENTO	AFECTACIÓN	BAJA O RECLASIFICACIONES CONTABLE
27 FIANZAS Y DEPÓSITOS CONSTITUIDOS A LARGO PLAZO	FIANZAS A LARGO PLAZO	01/07/2007	120,22	0,00	0,00	120,22	0,00		Resto de bienes y derechos	
TOTAL			120,22	0,00	0,00	120,22	0,00			

**Existencias**

La fundación no ha tenido durante el ejercicio económico elementos patrimoniales (bienes o derechos) considerados 'Existencias'.

**Activos financieros a corto plazo**

**Activos financieros a corto plazo. Deudores comerciales y otras cuentas a cobrar**



CÓDIGO	ELEMENTO	FECHA ADQUISICIÓN	VALOR ADQUISICIÓN	VARIACIONES PRODUCIDAS EN LA VALORACIÓN	DETERIOROS AMORTIZACIONES Y OTRAS PARTIDAS COMPENSATORIAS	VALOR CONTABLE NETO AL FINAL DEL EJERCICIO ACTUAL	VALOR CONTABLE NETO AL FINAL DEL EJERCICIO ANTERIOR	CARGAS Y GRAVÁMENES QUE AFECTEN AL ELEMENTO	AFECTACIÓN	BAJA O RECLASIFIC. CONTABLE
430 Clientes	CLIENTES	31/12/2019	2.904,00	0,00	0,00	2.904,00	0,00		Resto de bienes y derechos	
4700 Hacienda Pública, deudora por IVA	H.P. DEUDORA	31/12/2019	2,85	0,00	0,00	2,85	0,00		Resto de bienes y derechos	
	TOTAL		2.906,85	0,00	0,00	2.906,85	0,00			

**Activos financieros a corto plazo. Efectivo y otros activos líquidos equivalentes**

CÓDIGO	ELEMENTO	FECHA ADQUISICIÓN	VALOR ADQUISICIÓN	VARIACIONES PRODUCIDAS EN LA VALORACIÓN	DETERIOROS AMORTIZACIONES Y OTRAS PARTIDAS COMPENSATORIAS	VALOR CONTABLE NETO AL FINAL DEL EJERCICIO ACTUAL	VALOR CONTABLE NETO AL FINAL DEL EJERCICIO ANTERIOR	CARGAS Y GRAVÁMENES QUE AFECTEN AL ELEMENTO	AFECTACIÓN	BAJA O RECLASIFIC. CONTABLE
570 Caja, euros	caja	29/11/2019	0,10	0,00	0,00	0,10	0,00		Resto de bienes y derechos	
572 Bancos e instituciones de crédito c/c vista, euros	LA CAIXA	31/12/2019	30.750,53	0,00	0,00	30.750,53	0,00		Resto de bienes y derechos	
572 Bancos e instituciones de crédito c/c vista, euros	TRIODOS	31/12/2019	54.854,05	0,00	0,00	54.854,05	0,00		Resto de bienes y derechos	
	TOTAL		85.604,68	0,00	0,00	85.604,68	0,00			

**Obligaciones**

**Deudas a largo plazo**

Fdo: E/La Secretario/a

*Fuy*

VºBº E/La Presidente/a

*[Signature]*

CÓDIGO	ELEMENTO	ACREEDOR	FECHA DE ALTA	IMPORTE PENDIENTE AL FINAL DEL EJERCICIO ACTUAL	IMPORTE PENDIENTE AL FINAL DEL EJERCICIO ANTERIOR	BAJA O RECLASIFIC. CONTABLE
171 Deudas a largo plazo	ONA CARMEL	PARTICIPES	01/07/2007	78.917,04	0,00	
171 Deudas a largo plazo	ONA UAM	PARTICIPES	01/02/2009	184.176,25	0,00	
	TOTAL			263.093,29	0,00	

**Acreedores comerciales y otras cuentas a pagar**

CÓDIGO	ELEMENTO	ACREEDOR	FECHA DE ALTA	IMPORTE PENDIENTE AL FINAL DEL EJERCICIO ACTUAL	IMPORTE PENDIENTE AL FINAL DEL EJERCICIO ANTERIOR	BAJA O RECLASIFIC. CONTABLE
410 Acreedores por prestaciones de servicios	ACREEDORES	FUNDACIÓ FERRER I GUARDIA	31/12/2019	4,85	0,00	
410 Acreedores por prestaciones de servicios	ACREEDORES	ASSOCIACIÓ PAISSATGES VIUS	01/08/2019	1.524,60	0,00	
410 Acreedores por prestaciones de servicios	ACREEDORES	ORA I SAGALAS JAUME	05/12/2019	6.946,93	0,00	
465 Remuneraciones pendientes de pago	ACREEDORES	AIGUES DE BARCELONA	07/10/2019	607,17	0,00	
410 Acreedores por prestaciones de servicios	ACREEDORES	GANDI INTERNATIONAL	01/01/2019	12,00	0,00	
410 Acreedores por prestaciones de servicios	ACREEDORES	LEAST COST	31/12/2019	1,82	0,00	
410 Acreedores por prestaciones de servicios	ACREEDORES	NET NETEJA	31/12/2019	225,18	0,00	
400 Proveedores	PROVEEDORES	SISTEMAS DIGITALES	08/12/2019	4,04	0,00	
4752 Hacienda Pública, acreedora por impuesto sobre sociedades	HP DEUDORA I.SOC	HP ACREEDORA	31/12/2019	2.034,73	0,00	

Fdo: El/La Secretario/a

VºBº El/La Presidente/a

FUNDACIÓN 238CUL: TIERRA.

	HP DEUDORA RETENCIONES	MODELO 111	31/12/2019	1.508,05	0,00
4751 Hacienda Pública, acreedora por retenciones practicadas					
4750 Hacienda Pública, acreedora por IVA	HP DEUDORA IVA	MODELO 303	31/12/2019	2.289,01	0,00
	TOTAL			15.158,38	0,00

**Información complementaria y/o adicional:**

- 1- Deudas pendientes de pago de proveedores asciende a 4,04 €
- 2- Deudas a acreedores ascienden a 9.322,55 €
- 3- Hacienda pública acreedora IVA asciende a 5.832,09 €.

Fdo: El/La Secretario/a



VºBº El/La Presidente/a