





RELACIÓN DE PATRONOS ASISTENTES

Patronos asistentes a la reunión de la fundación TIERRA de fecha 28 de Junio de 2019 en la que fueron aprobadas las cuentas anuales del ejercicio 2018

Firma:  Castell Puig, D. Carles	Firma:  Lloret Maya, D. Francisco
Firma:  Retana Alumbros, D. Javier	Firma:  Terradas Serra, D. Jaume

CERTIFICADO ACREDITATIVO DE LA APROBACIÓN DE CUENTAS

JAVIER RETANA ALUMBREROS, en su calidad de Secretario/a del Patronato de la Fundación TIERRA (NIF: G60547601), inscrita en el Registro de Fundaciones de competencia estatal.

CERTIFICA:

1º) Que con fecha 28 de Junio de 2019 debidamente convocado al efecto, se celebró reunión del Patronato de la Fundación con la asistencia de los/las patronos/as que figuran en la relación anexa a esta certificación, firmada por todos/as ellos/as.

2º) Que en dicha reunión se adoptó por MAYORÍA de los asistentes el acuerdo de APROBAR LAS CUENTAS ANUALES de la Fundación para el ejercicio 01/01/2018 - 31/12/2018, según consta en el acta.

3º) Que el excedente del ejercicio asciende a 9.932,14€ y que se aprobó en dicha reunión la propuesta de aplicación del mismo, de acuerdo a la siguiente distribución:

APLICACIÓN	EJERCICIO ACTUAL
A dotación fundacional	0,00
A reservas especiales	0,00
A reservas voluntarias	9.932,14
A compensación de excedentes negativos de ejercicios anteriores	0,00
TOTAL	9.932,14

4º) Que las cuentas anuales aprobadas comprenden el balance, la cuenta de resultados y la memoria y que se acompañan a esta Certificación formando una unidad, firmadas en todas sus hojas por el/la Secretario/a del Patronato, con el visto bueno de el/la Presidente/a.

5º) Que la Fundación presenta sus cuentas en modelo de microentidades.

6º) Que la Fundación no ha realizado auditoría ya que no está obligada a someter sus cuentas a auditoría de conformidad con el artículo 25 de la Ley 50/2002, de 26 de diciembre, de Fundaciones, ni por otro tipo de legislación aplicable.

Y para que así conste, expido la presente en BARCELONA, a 28 de Junio de 2019.

EL/LA SECRETARIO/A
JAVIER RETANA ALUMBREROS

Vº Bº
EL/LA PRESIDENTE/A
Terradas Serra, D. Jaume

Fdo:

PRESENTACIÓN DE CUENTAS ANUALES

FUNDACIÓN:

TIERRA

NIF:

G60547601


Nº REGISTRO:

238CUL

CUENTAS ANUALES DEL EJERCICIO:

01/01/2018 - 31/12/2018

Fdo: El/La Secretario/a



VºBº El/La Presidente/a



BALANCE DE SITUACIÓN MODELO MICROENTIDADES SFL**A. ACTIVO**

Nº DE CUENTAS	AGRUPACIÓN	NOTA	EJERCICIO ACTUAL	EJERCICIO ANTERIOR
	A) ACTIVO NO CORRIENTE		399.579,68	400.608,60
20, (280), (2830), (290)	I. Inmovilizado intangible		13.956,63	13.956,63
21, (281), (2831), (291), 23	III. Inmovilizado material		385.502,83	386.531,75
2505, 2515, 2525, (2595), 260, 261, 262, 263, 264, 265, 268, (269), 27, (2935), (2945), (2955), (296), (297), (298)	VI. Inversiones financieras a largo plazo		120,22	120,22
	B) ACTIVO CORRIENTE		80.735,03	97.509,68
430, 431, 432, 433, 434, 435, 436, (437), (490), (493), 440, 441, 446, 449, 460, 464, 470, 471, 472, 558, 544	III. Deudores comerciales y otras cuentas a cobrar		8.714,85	13.485,88
57	VII. Efectivo y otros activos líquidos equivalentes		72.020,18	84.023,80
	TOTAL ACTIVO (A + B)		480.314,71	498.118,28

Fdo: El/La Secretario/a

VºBº El/La Presidente/a

B. PATRIMONIO NETO Y PASIVO

Nº DE CUENTAS	AGRUPACIÓN	NOTA	EJERCICIO ACTUAL	EJERCICIO ANTERIOR
	A) PATRIMONIO NETO		127.317,83	117.385,69
	A-1) Fondos propios		127.317,83	117.385,69
	I. Dotación fundacional		100.000,00	100.000,00
100	1. Dotación fundacional		100.000,00	100.000,00
11	II. Reservas		11.986,97	11.986,97
120, (121)	III. Excedentes de ejercicios anteriores		5.398,72	5.054,89
129	IV. Excedente del ejercicio		9.932,14	343,83
	B) PASIVO NO CORRIENTE		352.996,88	374.014,79
14	I. Provisiones a largo plazo		31.886,51	30.396,47
	II. Deudas a largo plazo		304.072,63	343.618,32
1615, 1635, 171, 172, 173, 175, 176, 177, 179, 180, 185	3. Otras deudas a largo plazo		304.072,63	343.618,32
40, 41	V. Acreedores no corrientes		17.037,74	0,00
	1. Proveedores		17.037,74	0,00
	C) PASIVO CORRIENTE		0,00	6.717,80
	V. Acreedores comerciales y otras cuentas a pagar		0,00	6.717,80
400, 401, 403, 404, 405, (406)	1. Proveedores		0,00	-79,55
410, 411, 419, 438, 465, 475, 476, 477	2. Otros acreedores		0,00	6.797,35
	TOTAL PATRIMONIO NETO Y PASIVO (A+B+C)		480.314,71	498.118,28

Fdo: El/La Secretario/a

VºBº El/La Presidente/a

CUENTA DE RESULTADOS MODELO MICROENTIDADES SFL

Nº DE CUENTAS	AGRUPACIÓN	NOTA	EJERCICIO ACTUAL	EJERCICIO ANTERIOR
	A. Excedente del ejercicio			
	1. Ingresos de la actividad propia		807,36	5.415,82
740, 747, 748	d) Subvenciones, donaciones y legados imputados al excedente del ejercicio		807,36	5.415,82
700, 701, 702, 703, 704, 705, (706), (708), (709)	2. Ventas y otros ingresos de la actividad mercantil		67.510,47	74.485,64
(600), (601), (602), 606, (607), 608, 609, 61, (6931), (6932), (6933), 7931, 7932, 7933	6. Aprovisionamientos		0,00	-3.696,00
(64)	8. Gastos de personal		-3.457,98	0,00
(62), (631), (634), 636, 639, (655), (694), (695), 794, 7954, (656), (659)	9. Otros gastos de la actividad		-25.054,47	-70.280,62
(68)	10. Amortización del inmovilizado		-26.645,28	-3.974,78
(678), 778	13 **. Otros resultados		0,00	-75,00
	A.1) EXCEDENTE DE LA ACTIVIDAD (1+2+3+4+5+6+7+8+9+10+11+12+13+13**)		13.160,10	1.875,06
(660), (661), (662), (665), (669)	15. Gastos financieros		-2.196,99	-1.531,23
	A.2) EXCEDENTE DE LAS OPERACIONES FINANCIERAS (14+15+16+17+18+19)		-2.196,99	-1.531,23
	A.3) EXCEDENTE ANTES DE IMPUESTOS (A.1+A.2)		10.963,11	343,83
(6300), 6301, (633), 638	20. Impuestos sobre beneficios		-1.030,97	0,00
	A.4) VARIACIÓN DE PATRIMONIO NETO RECONOCIDA EN EL EXCEDENTE DEL EJERCICIO (A.3+20)		9.932,14	343,83
	B. Ingresos y gastos imputados directamente al patrimonio neto			
	C) Reclasificaciones al excedente del ejercicio			
	I) RESULTADO TOTAL. VARIACIÓN DEL PATRIMONIO NETO EN EL EJERCICIO (A.4+D+E+F+G+H)		9.932,14	343,83

Fdo: El/La Secretario/a

VºBº El/La Presidente/a

MEMORIA MODELO MICROENTIDADES SFL

NOTA 1. ACTIVIDAD DE LA FUNDACIÓN

Fines según lo establecido en los estatutos de la fundación:

"La defensa y la conservación del medio ambiente, así como la promoción, divulgación y patrocinio de actividades relacionadas con aquel objeto, haciendo especial énfasis en la sostenibilidad y la eficiencia energética".

Actividades realizadas en el ejercicio:

ECOFUNERAL Y ACTIVIDAD SOLAR: Impulsar la ambientalización de las actividades sociales para un planeta más saludable, la conservación de bosques y la difusión de la energía solar en el ámbito doméstico y en especial las posibilidades que ésta ofrece en el procesamiento de alimentos. Por este motivo, demostraciones solares o proyectos de participación popular en pequeñas centrales energéticas solares son algunas de las actividades de este ámbito. También se han gestionado actividades relacionadas con la conservación de bosques, especialmente, facilitando la auditoría sobre el crecimiento de bosques para frenar las emisiones de efecto invernadero. Se ha mantenido la web de la ecología práctica con varias centenares de miles de vistas.

Domicilio social:

C/ Avinyó, 44
Barcelona
8002 Barcelona

NOTA 2. BASES DE PRESENTACIÓN DE LAS CUENTAS ANUALES

1. Imagen fiel

- Las cuentas anuales reflejan la imagen fiel del patrimonio, de la situación financiera y de los resultados de la entidad, así como del grado de cumplimiento de sus actividades.

2. Principios contables no obligatorios aplicados.

- No se han aplicado principios contables no obligatorios.

3. Corrección de errores.

- No se han realizado ajustes por errores en este ejercicio económico.

NOTA 3. EXCEDENTE DEL EJERCICIO

3.1. Partidas del excedente del ejercicio

PARTIDAS DE GASTOS	EJERCICIO ACTUAL	EJERCICIO ANTERIOR
6. Aprovisionamientos	0,00	-3.696,00
8. Gastos de personal	-3.457,98	0,00
9. Otros gastos de la actividad	-25.054,47	-70.280,62
10. Amortización del inmovilizado	-26.645,28	-3.974,78
13 ** (GASTOS) Otros resultados	0,00	-75,00
15. Gastos financieros	-2.196,99	-1.531,23
20. Impuestos sobre beneficios	-1.030,97	0,00
TOTAL	-58.385,69	-79.557,63

Fdo: El/La Secretario/a

VºBº El/La Presidente/a

PARTIDAS DE INGRESOS	EJERCICIO ACTUAL	EJERCICIO ANTERIOR
1. Ingresos de la entidad por la actividad propia	807,36	5.415,82
2. Ventas e ingresos de la actividad mercantil	67.510,47	74.485,64
TOTAL	68.317,83	79.901,46

Análisis de las principales partidas del excedente del ejercicio:

7050 PRESTACIONES DE SERVICIOS	67.510,47
7400 SUBV.,DONA. Y LEGADOS EXPLOTA.	807,36

3.2. Propuesta de aplicación del excedente

BASE DE REPARTO	EJERCICIO ACTUAL	EJERCICIO ANTERIOR
Excedente del ejercicio	9.932,14	343,83
Remanente	0,00	0,00
Reservas voluntarias	0,00	0,00
Otras reservas de libre disposición	0,00	0,00
TOTAL	9.932,14	343,83

APLICACIÓN	EJERCICIO ACTUAL	EJERCICIO ANTERIOR
A dotación fundacional	0,00	0,00
A reservas especiales	0,00	0,00
A reservas voluntarias	9.932,14	343,83
A compensación de excedentes negativos de ejercicios anteriores	0,00	0,00
TOTAL	9.932,14	343,83

NOTA 4. NORMAS DE REGISTRO Y VALORACIÓN**1. Inmovilizado intangible**

Activo no corriente

AGRUPACIÓN	IMPORTE
I. Inmovilizado intangible	13.956,63

a) Inmovilizado intangible no generador de flujos de efectivo:

Los bienes comprendidos en el inmovilizado material se valorarán por su coste, ya sea éste el precio de adquisición o el coste de producción.

Los impuestos indirectos que gravan los elementos del inmovilizado material sólo se incluirán en el precio de adquisición o coste de producción cuando no sean recuperables directamente de la Hacienda Pública.

En los inmovilizados que necesiten un periodo de tiempo superior a un año para estar en condiciones de uso, se incluirán en el precio de adquisición o coste de producción los gastos financieros que se hayan devengado antes de la puesta en condiciones de funcionamiento del inmovilizado material y que hayan sido girados por el proveedor o correspondan a préstamos u otro tipo de financiación ajena, específica o genérica, directamente atribuible a la adquisición, fabricación o construcción.

b) Inmovilizado intangible generador de flujos de efectivo:

Los activos intangibles se registran por su coste de adquisición y/o producción y posteriormente se valoran a su coste menos, según proceda, su

Fdo: El/La Secretario/a

VºBº El/La Presidente/a

correspondiente amortización acumulada y/o pérdidas por deterioro que hayan experimentado, Estos activos se amortizan en función de su vida útil. Los activos intangibles se amortizan linealmente en función de la vida útil estimada.

2. Inmovilizado material

Activo no corriente

AGRUPACIÓN	IMPORTE
III. Inmovilizado material	385.502,83

a) Inmovilizado material no generador de flujos de efectivo:

Los bienes comprendidos en el inmovilizado material se valorarán por su coste, ya sea éste el precio de adquisición o el coste de producción. En los inmovilizados que necesiten un período de tiempo superior a un año para estar en condiciones de uso, se incluirán en el precio de adquisición o coste de producción los gastos financieros que se hayan devengado antes de la puesta en condiciones de funcionamiento del inmovilizado material y que hayan sido girados por el proveedor o correspondan a préstamos u otro tipo de financiación ajena, específica o genérica, directamente atribuible a la adquisición, fabricación o construcción

b) Inmovilizado material generador de flujos de efectivo:

Los bienes comprendidos en el inmovilizado material se valorarán por su coste, ya sea éste el precio de adquisición o el coste de producción. En los inmovilizados que necesiten un período de tiempo superior a un año para estar en condiciones de uso, se incluirán en el precio de adquisición o coste de producción los gastos financieros que se hayan devengado antes de la puesta en condiciones de funcionamiento del inmovilizado material y que hayan sido girados por el proveedor o correspondan a préstamos u otro tipo de financiación ajena, específica o genérica, directamente atribuible a la adquisición, fabricación o construcción. Las construcciones se amortizan a un 2% anual; las instalaciones a un 10% anual i las instalaciones solares a un 4% anual

3. Inversiones inmobiliarias

INEXISTENCIA DE INVERSIONES INMOBILIARIAS

4. Bienes integrantes del patrimonio histórico

INEXISTENCIA DE BIENES INTEGRANTES DEL PATRIMONIO HISTÓRICO

5. Arrendamientos

Criterios de contabilización de contratos de arrendamientos financieros y otras operaciones de naturaleza similar:

Cuando de las condiciones económicas de un acuerdo de arrendamiento, se deduzca que se transfieren sustancialmente todos los riesgos y beneficios inherentes a la propiedad del activo objeto del contrato y cuando no existan dudas razonables de que se va a ejercitar dicha opción de compra, dicho acuerdo se califica como arrendamiento financiero

6. Permutas

7. Instrumentos financieros

Activo

AGRUPACIÓN	IMPORTE
A) Activo no corriente. VI. Inversiones financieras a largo plazo	120,22
B) Activo corriente. III. Deudores comerciales y otras cuentas a cobrar	8.714,85
B) Activo corriente. VII. Efectivo y otros activos líquidos equivalentes	72.020,18

Patrimonio neto y pasivo

AGRUPACIÓN	IMPORTE
B) Pasivo no corriente. II. Deudas a largo plazo	304.072,63

Fdo: El/La Secretario/a

VºBº El/La Presidente/a

B) Pasivo no corriente. VI. Acreedores no corrientes	17.037,74
--	-----------

Criterios empleados para la calificación y valoración de las diferentes categorías de activos financieros y pasivos financieros, así como para el reconocimiento de cambios de valor razonable:

Los activos financieros incluidos en esta categoría se valorarán inicialmente por el coste, que equivaldrá al valor razonable de la contraprestación entregada más los costes de transacción que les sean directamente atribuibles; no obstante, estos últimos podrán registrarse en la cuenta de pérdidas y ganancias en el momento de su reconocimiento inicial.

No obstante lo señalado en el párrafo anterior, los créditos por operaciones comerciales con vencimiento no superior a un año y que no tengan un tipo de interés contractual, así como los anticipos y créditos al personal, las fianzas, los dividendos a cobrar y los desembolsos exigidos sobre instrumentos de patrimonio, cuyo importe se espera recibir en el corto plazo, se podrán valorar por su valor nominal cuando el efecto de no actualizar los flujos de efectivo no sea significativo:

Los criterios aplicados para determinar la existencia de evidencia objetiva de deterioro, así como el registro de la corrección de valor y su reversión y la baja definitiva de activos financieros deteriorados. En particular, se destacarán los criterios utilizados para calcular las correcciones valorativas relativas a los deudores comerciales y otras cuentas a cobrar. Asimismo, se indicarán los criterios contables aplicados a los activos financieros cuyas condiciones hayan sido renegociadas y que, de otro modo, estarían vencidos o deteriorados:

Al menos al cierre del ejercicio, deberán efectuarse las correcciones valorativas necesarias siempre que exista evidencia objetiva de que el valor de un activo financiero o de un grupo de activos financieros con similares características de riesgo valorados colectivamente, se ha deteriorado como resultado de uno o más eventos que hayan ocurrido después de su reconocimiento inicial y que ocasionen una reducción o retraso en los flujos de efectivo estimados futuros, que pueden venir motivados por la insolvencia del deudor.

La pérdida por deterioro del valor de estos activos financieros será la diferencia entre su valor en libros y el valor actual de los flujos de efectivo futuros que se estima van a generar, descontados al tipo de interés efectivo calculado en el momento de su reconocimiento inicial. Para los activos financieros a tipo de interés variable, se empleará el tipo de interés efectivo que corresponda a la fecha de cierre de las cuentas anuales de acuerdo con las condiciones contractuales. En el cálculo de las pérdidas por deterioro de un grupo de activos financieros se podrán utilizar modelos basados en fórmulas o métodos estadísticos.

Criterios empleados para el registro de la baja de activos financieros y pasivos financieros:

La empresa dará de baja un activo financiero, o parte del mismo, cuando expiren los derechos derivados del mismo o se haya cedido su titularidad, siempre y cuando el cedente se haya desprendido de los riesgos y beneficios significativos inherentes a la propiedad del activo (tal como las ventas en firme de activos o las ventas de activos financieros con pacto de recompra por su valor razonable).

En las operaciones de cesión en las que de acuerdo con lo anterior no proceda dar de baja el activo financiero (como es el caso del descuento de efectos, del «factoring con recurso», de las ventas de activos financieros con pacto de recompra a un precio fijo o al precio de venta más un interés, de las cesiones de activos en las que la empresa cedente retiene el riesgo de crédito o la obligación de pagar intereses hasta que se cobre el principal al deudor), se registrará adicionalmente el pasivo financiero derivado de los importes recibidos.

8. Créditos y débitos por la actividad propia

INEXISTENCIA DE CRÉDITOS Y DÉBITOS POR LA ACTIVIDAD PROPIA

9. Existencias

INEXISTENCIA DE EXISTENCIAS

10. Transacciones en moneda extranjera

INEXISTENCIA DE TRANSACCIONES EN MONEDA EXTRANJERA

11. Impuestos sobre beneficios

Cuenta de Resultados

AGRUPACIÓN	IMPORTE
20. Impuestos sobre beneficios	-1.030,97

12. Ingresos y gastos

Cuenta de Resultados

Fdo: El/La Secretario/a

VºBº El/La Presidente/a

AGRUPACIÓN	IMPORTE
A) 1. Ingresos de la actividad propia	807,36
A) 2. Ventas y otros ingresos de la actividad mercantil	67.510,47
A) 8. Gastos de personal	-3.457,98
A) 9. Otros gastos de la actividad	-25.054,47
A) 10. Amortización del inmovilizado	-26.645,28
A) 15. Gastos financieros	-2.196,99
A) 20. Impuestos sobre beneficios	-1.030,97

a) Ingresos y gastos propios:

Los ingresos y gastos se imputan en función del principio del devengo, es decir, cuando se produce la corriente real de los bienes y servicios que los mismos representan, con independencia del momento que se produzca la corriente monetaria o financiera derivada de ellos. Concretamente, los ingresos se calculan al valor razonable de la contraprestación a recibir y representan los importes a cobrar por los bienes entregados y los servicios prestados en el marco ordinario de la actividad, deducidos los descuentos e impuestos.

b) Resto de ingresos y gastos:

Los ingresos por intereses se devengan siguiendo un criterio financiero temporal, en función del principal pendiente de pago y el tipo de interés efectivo aplicable. Los servicios prestados a terceros se reconocen al formalizar la aceptación por parte del cliente. Los cuales, en el momento de la emisión de estados financieros se encuentran realizados pero no aceptados, se valoran al menor valor entre los costes producidos y la estimación de aceptación.

Los ingresos se encuentran valorados por el importe realmente percibido y los gastos por el coste de adquisición, habiéndose contabilizado según el criterio de devengo.

13. Provisiones y contingencias

Pasivo

AGRUPACIÓN	IMPORTE
B) Pasivo no corriente. I. Provisiones a largo plazo	31.886,51

14. Gastos de personal

Cuenta de Resultados

AGRUPACIÓN	IMPORTE
8. Gastos de personal	-3.457,98

15. Subvenciones, donaciones y legados

Cuenta de Resultados

AGRUPACIÓN	IMPORTE
1.d) Subvenciones imputadas al excedente del ejercicio	807,36

Patrimonio neto

AGRUPACIÓN	IMPORTE
------------	---------

16. Transacciones entre partes vinculadas

Fdo: El/La Secretario/a

VºBº El/La Presidente/a

NOTA 5. INMOVILIZADO MATERIAL, INTANGIBLE E INVERSIONES INMOBILIARIAS**I. Inmovilizado intangible**

INEXISTENCIA DE MOVIMIENTOS EN INMOVILIZADO INTANGIBLE

II. Inmovilizado material**1. No generadores de flujos de efectivos**

Coste

DESCRIPCIÓN	SALDO INICIAL	ENTRADAS	SALIDAS	SALDO FINAL
210 Terrenos y bienes naturales	30.651,62	0,00	0,00	30.651,62
211 Construcciones	122.606,47	0,00	0,00	122.606,47
TOTAL	153.258,09	0,00	0,00	153.258,09

Amortizaciones

DESCRIPCIÓN	SALDO INICIAL	ENTRADAS	SALIDAS	SALDO FINAL
210 Terrenos y bienes naturales	0,00	0,00	0,00	0,00
211 Construcciones	44.883,59	2.452,13	0,00	47.335,72
TOTAL	44.883,59	2.452,13	0,00	47.335,72

Deterioros

DESCRIPCIÓN	SALDO INICIAL	ENTRADAS	SALIDAS	SALDO FINAL
210 Terrenos y bienes naturales	0,00	0,00	0,00	0,00
211 Construcciones	0,00	0,00	0,00	0,00
TOTAL	0,00	0,00	0,00	0,00

Totales

DESCRIPCIÓN	SALDO INICIAL	ENTRADAS	SALIDAS	SALDO FINAL
Inmovilizado material NO generadores	108.374,50	-2.452,13	0,00	105.922,37

2. Generadores de flujos de efectivos

Coste

DESCRIPCIÓN	SALDO INICIAL	ENTRADAS	SALIDAS	SALDO FINAL
212 Instalaciones técnicas	578.886,90	402,00	0,00	579.288,90
215 Otras instalaciones	0,00	17.345,35	0,00	17.345,35
216 Mobiliario	24.835,39	1.275,00	0,00	26.110,39
217 Equipos para procesos de información	8.822,21	6.594,01	0,00	15.416,22
218 Elementos de transporte	25.216,66	0,00	0,00	25.216,66
TOTAL	637.761,16	25.616,36	0,00	663.377,52

Amortizaciones

Fdo: El/La Secretario/a

VºBº El/La Presidente/a

DESCRIPCIÓN	SALDO INICIAL	ENTRADAS	SALIDAS	SALDO FINAL
212 Instalaciones técnicas	142.515,08	23.195,60	0,00	165.710,68
215 Otras instalaciones	24.993,46	890,00	0,00	25.883,46
216 Mobiliario	6.100,19	11,18	0,00	6.111,37
217 Equipos para procesos de información	2.661,06	96,37	0,00	2.757,43
218 Elementos de transporte	25.216,66	0,00	0,00	25.216,66
TOTAL	201.486,45	24.193,15	0,00	225.679,60

Deterioros

DESCRIPCIÓN	SALDO INICIAL	ENTRADAS	SALIDAS	SALDO FINAL
212 Instalaciones técnicas	158.117,46	0,00	0,00	158.117,46
215 Otras instalaciones	0,00	0,00	0,00	0,00
216 Mobiliario	0,00	0,00	0,00	0,00
217 Equipos para procesos de información	0,00	0,00	0,00	0,00
218 Elementos de transporte	0,00	0,00	0,00	0,00
TOTAL	158.117,46	0,00	0,00	158.117,46

Importe, sucesos y circunstancias que han llevado al reconocimiento y revisión de la pérdida por deterioro:

En el ejercicio 2016 se estimó un deterioro de las ones solares

Totales

DESCRIPCIÓN	SALDO INICIAL	ENTRADAS	SALIDAS	SALDO FINAL
Inmovilizado material generadores	278.157,25	1.423,21	0,00	279.580,46

3. Totales

Totales inmovilizado material

DESCRIPCIÓN	SALDO INICIAL	ENTRADAS	SALIDAS	SALDO FINAL
Inmovilizado material NO generadores	108.374,50	-2.452,13	0,00	105.922,37
Inmovilizado material generadores	278.157,25	1.423,21	0,00	279.580,46
TOTAL	386.531,75	-1.028,92	0,00	385.502,83

III. Inversiones inmobiliarias

INEXISTENCIA DE MOVIMIENTOS EN INVERSIONES INMOBILIARIAS

Totales inmovilizado material, intangible e inversiones inmobiliarias

DESCRIPCIÓN	SALDO INICIAL	ENTRADAS	SALIDAS	SALDO FINAL
Inmovilizado material NO generadores	108.374,50	-2.452,13	0,00	105.922,37
Inmovilizado material generadores	278.157,25	1.423,21	0,00	279.580,46
TOTAL	386.531,75	-1.028,92	0,00	385.502,83

Fdo: El/La Secretario/a

VºBº El/La Presidente/a

Arrendamientos financieros y otras operaciones de naturaleza similar sobre activos no corrientes
INEXISTENCIA DE MOVIMIENTOS EN ARRENDAMIENTOS FINANCIEROS Y OTRAS OPERACIONES DE NATURALEZA SIMILAR SOBRE
ACTIVOS NO CORRIENTES

Acuerdos de arrendamientos financieros
INEXISTENCIA DE ACUERDOS DE ARRENDAMIENTOS FINANCIEROS

NOTA 6. BIENES DEL PATRIMONIO HISTÓRICO

a. Análisis de movimientos del Balance
INEXISTENCIA DE MOVIMIENTOS EN BIENES DE PATRIMONIO HISTÓRICO

b. Otra información

NOTA 7. USUARIOS Y OTROS DEUDORES DE LA ACTIVIDAD PROPIA
INEXISTENCIA DE MOVIMIENTOS EN USUARIOS Y OTROS DEUDORES DE LA ACTIVIDAD PROPIA

NOTA 8. BENEFICIARIOS Y ACREEDORES
INEXISTENCIA DE MOVIMIENTOS EN BENEFICIARIOS Y ACREEDORES

NOTA 9. ACTIVOS FINANCIEROS

Instrumentos financieros a largo plazo

CATEGORÍA	INSTRUMENTOS DE PATRIMONIO	VALORES REPRESENTATIVOS DE DEUDA	CRÉDITOS DERIVADOS Y OTROS	TOTAL
Activos financieros a coste	120,22	0,00	0,00	120,22
Activos financieros a coste amortizado	0,00	0,00	0,00	0,00
Activos financieros mantenidos para negociar	0,00	0,00	0,00	0,00
TOTAL	120,22	0,00	0,00	120,22

Instrumentos financieros a largo plazo (ejercicio anterior)

CATEGORÍA	INSTRUMENTOS DE PATRIMONIO	VALORES REPRESENTATIVOS DE DEUDA	CRÉDITOS DERIVADOS Y OTROS	TOTAL
Activos financieros a coste	0,00	0,00	120,22	120,22
Activos financieros a coste amortizado	0,00	0,00	0,00	0,00
Activos financieros mantenidos para negociar	0,00	0,00	0,00	0,00
TOTAL	0,00	0,00	120,22	120,22

Movimientos en inversiones financieras a largo plazo

Coste

DESCRIPCIÓN	SALDO INICIAL	ENTRADAS	SALIDAS	SALDO FINAL
260 Inversiones financieras a largo plazo en instrumentos de patrimonio	120,22	0,00	0,00	120,22

Fdo: El/La Secretario/a

VºBº El/La Presidente/a

TOTAL	120,22	0,00	0,00	120,22
--------------	--------	------	------	--------

Totales

DESCRIPCIÓN	SALDO INICIAL	ENTRADAS	SALIDAS	SALDO FINAL
Inversiones financieras Largo Plazo	120,22	0,00	0,00	120,22

Instrumentos financieros a corto plazo

CATEGORÍA	INSTRUMENTOS DE PATRIMONIO	VALORES REPRESENTATIVOS DE DEUDA	CRÉDITOS DERIVADOS Y OTROS	TOTAL
Activos financieros a coste	80.732,18	0,00	0,00	80.732,18
Activos financieros a coste amortizado	0,00	0,00	0,00	0,00
Activos financieros mantenidos para negociar	0,00	0,00	0,00	0,00
TOTAL	80.732,18	0,00	0,00	80.732,18

Instrumentos financieros a corto plazo (ejercicio anterior)

CATEGORÍA	INSTRUMENTOS DE PATRIMONIO	VALORES REPRESENTATIVOS DE DEUDA	CRÉDITOS DERIVADOS Y OTROS	TOTAL
Activos financieros a coste	0,00	0,00	13.483,03	13.483,03
Activos financieros a coste amortizado	0,00	0,00	0,00	0,00
Activos financieros mantenidos para negociar	0,00	0,00	0,00	0,00
TOTAL	0,00	0,00	13.483,03	13.483,03

Movimientos en inversiones financieras a corto plazo

Coste

DESCRIPCIÓN	SALDO INICIAL	ENTRADAS	SALIDAS	SALDO FINAL
430 Clientes	13.483,03	0,00	4.771,03	8.712,00
572 Bancos e instituciones de crédito c/c vista, euros	84.023,80	0,00	12.003,62	72.020,18
TOTAL	97.506,83	0,00	16.774,65	80.732,18

Totales


DESCRIPCIÓN	SALDO INICIAL	ENTRADAS	SALIDAS	SALDO FINAL
Inversiones financieras Corto Plazo	97.506,83	0,00	16.774,65	80.732,18

INEXISTENCIA DE INVERSIONES EN ENTIDADES DEL GRUPO Y ASOCIADAS


NOTA 10. PASIVOS FINANCIEROS

Instrumentos financieros a largo plazo

Fdo: El/La Secretario/a



VºBº El/La Presidente/a



CATEGORÍA	DEUDAS CON ENTIDADES DE CRÉDITO	OBLIGACIONES Y OTROS VALORES NEGOCIABLES	DERIVADOS. OTROS	TOTAL
Pasivos financieros a coste amortizado	0,00	0,00	321.110,37	321.110,37
Pasivos financieros mantenidos para negociar	0,00	0,00	0,00	0,00
TOTAL	0,00	0,00	321.110,37	321.110,37

Instrumentos financieros a largo plazo (ejercicio anterior)

CATEGORÍA	DEUDAS CON ENTIDADES DE CRÉDITO	OBLIGACIONES Y OTROS VALORES NEGOCIABLES	DERIVADOS. OTROS	TOTAL
Pasivos financieros a coste amortizado	0,00	0,00	343.618,32	343.618,32
Pasivos financieros mantenidos para negociar	0,00	0,00	0,00	0,00
TOTAL	0,00	0,00	343.618,32	343.618,32

INEXISTENCIA DE INSTRUMENTOS FINANCIEROS A CORTO PLAZO

NOTA 12. SITUACIÓN FISCAL

Impuesto sobre beneficios

a) Información sobre el régimen fiscal aplicable a la entidad. En particular, se informará de la parte de ingresos y resultados que debe incorporarse como base imponible a efectos del impuesto sobre sociedades:

El régimen aplicable a la sociedad es la ley 49/2002.

Actualmente la Fundación tiene una actividad económica de la que incorpora a la Base imponible como ingresos 67.510,47 €, con una base imponible de 10.309,73 €

Otros tributos

NOTA 13. INGRESOS Y GASTOS

13.1. Ayudas monetarias y otros

INEXISTENCIA DE AYUDAS MONETARIAS Y OTROS

13.2. Aprovisionamientos

INEXISTENCIA DE APROVISIONAMIENTOS

13.3. Gastos de personal

GASTOS DE PERSONAL	IMPORTE
(640) Sueldos y salarios	-2.624,02
(642) Seguridad social a cargo de la entidad	-833,96
TOTAL	-3.457,98

13.4. Deterioros y otros resultados de inmovilizado

INEXISTENCIA DE DETERIOROS Y OTROS RESULTADOS DE INMOVILIZADO

13.5. Otros gastos de la actividad

Desglose de otros gastos de la actividad:

Fdo: El/La Secretario/a

VºBº El/La Presidente/a

PARTIDA	IMPORTE
(622) Reparaciones y conservación	-2.936,04
(623) Servicios de profesionales independientes	-9.101,06
(624) Transportes	-100,13
(625) Primas de seguros	-571,53
(628) Suministros	-1.067,81
(629) Otros servicios	-7.517,58
(631) Otros tributos	-3.760,32
TOTAL	-25.054,47

Análisis de gastos:

La cuenta 623 está compuesta por 7.200 € por Servicios relacionados con Ecofunerales más los servicios profesionales contables y fiscales por 1.901,06 €

La cuenta 629 se relacionan los servicios de telefono; mantenimiento de limpieza del local, gastos relacionados con las olas solares y comunidad de propietarios

13.6. Ingresos

INEXISTENCIA DE CUOTAS DE ASOCIADOS Y AFILIADOS

INEXISTENCIA DE APORTACIONES DE USUARIOS

INEXISTENCIA DE INGRESOS DE PROMOCIONES, PATROCINADORES Y COLABORACIONES

ACTIVIDAD PROPIA	D) SUBVEN- CIONES, DONACIONES Y LEGADOS DE LA ACTIVIDAD PROPIA	D) PROCEDENCIA
Otros ingresos sin asignación a actividades específicas	807,36	particular
TOTAL	807,36	

Actividad mercantil

Ventas e ingresos de la actividad mercantil:

67.510,47

Procedencia:

Los ingresos proceden de la actividad de ecofuneral y las olas solares

13.7. Exceso de provisiones y otros resultados

INEXISTENCIA DE EXCESO DE PROVISIONES

NOTA 14. SUBVENCIONES, DONACIONES Y LEGADOS

1. Análisis de los movimientos de las partidas

Movimientos imputados a la cuenta de resultados

NÚMERO DE CUENTA	IMPUTACIÓN
740 Subvenciones, donaciones y legados a la actividad	807,36
TOTAL	807,36

Fdo: El/La Secretario/a

VºBº El/La Presidente/a

2. Características de las subvenciones, donaciones y legados recibidos

FINALIDAD Y/O ELEMENTO ADQUIRIDO			CUENTA	TIPO	ENTIDAD CONCEDENTE	
SIN FINALIDAD ESPECIFICA			740	Particulares	ENTIDAD PRIVADA	
FINALIDAD Y/O ELEMENTO ADQUIRIDO	AÑO DE CONCESIÓN	PERÍODO DE APLICACIÓN	IMPORTE CONCEDIDO	IMPUTADO EN EJERCICIOS ANTERIORES	IMPUTADO EN EJERCICIO ACTUAL	TOTAL IMPUTADO A RESULTADOS
SIN FINALIDAD ESPECIFICA	2018	2018	807,36	0,00	807,36	807,36
TOTAL			807,36	0,00	807,36	807,36

3. Información sobre cumplimiento de condiciones asociadas:

No existe ninguna subvención con finalidad específica

NOTA 15A. ACTIVIDAD DE LA ENTIDAD

1. ACTIVIDAD DE LA ENTIDAD

A1. Cultura ambiental

Tipo:
Propia

Sector:
Cultura

Función:
Comunicación y Difusión

Lugar de desarrollo de la actividad:
Andalucía, Cataluña, Comunidad de Madrid, España

Descripción detallada de la actividad:
Centrada en la divulgación e implantación de conceptos innovadores para implantar nuevas visiones sobre la calidad ambiental, en este sentido se valora la promoción de los ecofunerales, pero también de lo relacionado con la ciencia ciudadana y los sistemas de información geográfica

B. Recursos humanos empleados en la actividad

TIPO DE PERSONAL	NÚMERO PREVISTO	NÚMERO REALIZADO	Nº HORAS/AÑO PREVISTO	Nº HORAS/AÑO REALIZADO
Personal asalariado	0,00	0,16	0,00	320,00
Personal con contrato de servicios	0,00	0,00	0,00	0,00
Personal voluntario	1,00	0,00	300,00	0,00

C. Beneficiarios y/o usuarios de la actividad

BENEFICIARIOS O USUARIOS	NÚMERO PREVISTO	NÚMERO REALIZADO	IN-DETERMINADO
Personas físicas	0,00	0,00	X
Personas jurídicas	0,00	0,00	X

Fdo: El/La Secretario/a

VºBº El/La Presidente/a

D. Recursos económicos empleados por la actividad

RECURSOS	IMPORTE PREVISTO	IMPORTE REALIZADO ESPECÍFICO EN LA ACTIVIDAD	IMPORTE REALIZADO COMÚN EN LA ACTIVIDAD	IMPORTE REALIZADO TOTAL EN LA ACTIVIDAD
Gastos				
Ayudas monetarias y otros gastos de gestión	-15.000,00	0,00	0,00	0,00
a) Ayudas monetarias	-15.000,00	0,00	0,00	0,00
b) Ayudas no monetarias	0,00	0,00	0,00	0,00
c) Gastos por colaboraciones y órganos de gobierno	0,00	0,00	0,00	0,00
Variación de existencias de productos terminados y en curso de fabricación	0,00	0,00	0,00	0,00
Aprovisionamientos	0,00	0,00	0,00	0,00
Gastos de personal	0,00	-3.457,98	0,00	-3.457,98
Otros gastos de la actividad	0,00	-7.629,45	-2.359,12	-9.988,57
REPARACIONES Y CONSERV	0,00	0,00	-588,22	-588,22
SERVICIOS PROFESIONALES	0,00	-7.200,00	-399,22	-7.599,22
TRANSPORTES	0,00	-100,13	0,00	-100,13
PRIMAS DE SEGURO	0,00	0,00	-120,02	-120,02
SUMINISTROS	0,00	0,00	-224,24	-224,24
OTROS SERVICIOS	0,00	-329,32	-1.027,42	-1.356,74
Amortización del inmovilizado	0,00	0,00	-725,91	-725,91
Deterioro y resultado por enajenación de inmovilizado	0,00	0,00	0,00	0,00
Otros resultados (Gastos)		0,00	0,00	0,00
Gastos financieros	0,00	0,00	-148,46	-148,46
Variaciones de valor razonable en instrumentos financieros	0,00	0,00	0,00	0,00
Diferencias de cambio	0,00	0,00	0,00	0,00
Deterioro y resultado por enajenaciones de instrumentos financieros	0,00	0,00	0,00	0,00
Impuesto sobre beneficios	0,00	-216,50	0,00	-216,50
Total gastos	-15.000,00	-11.303,93	-3.233,49	-14.537,42
Inversiones				
Adquisiciones de inmovilizado (excepto Bienes del Patrimonio Histórico)	0,00	0,00	0,00	0,00
Adquisiciones Bienes del Patrimonio Histórico	0,00	0,00	0,00	0,00
Cancelación deuda no comercial	0,00	0,00	0,00	0,00
Total inversiones	0,00	0,00	0,00	0,00
TOTAL RECURSOS EMPLEADOS	15.000,00	11.303,93	3.233,49	14.537,42

Fdo: El/La Secretario/a

VºBº El/La Presidente/a

E. Objetivos e indicadores de la realización de la actividad

OBJETIVO	INDICADOR	CANTIDAD PREVISTA	CANTIDAD REALIZADA
Certificaciones ecológicas	Certificaciones Ecofuneral	6,00	0,00

Fdo: El/La Secretario/a

VºBº El/La Presidente/a

A2. Sostenibilidad práctica

Tipo:

Propia

Sector:

Cultura

Función:

Comunicación y Difusión

Lugar de desarrollo de la actividad:

Andalucía, Cataluña, Comunidad de Madrid, España

Descripción detallada de la actividad:

Impulsar la ambientalización de las actividades de nuestra sociedad a favor de un planeta más saludable con iniciativas basadas en la ecología práctica y la conservación de la biodiversidad del planeta incluida la acción personal destinada a la reducción de la huella ecológica o a contribuir un mayor conocimiento de la biosfera de forma amplia.

B. Recursos humanos empleados en la actividad

TIPO DE PERSONAL	NÚMERO PREVISTO	NÚMERO REALIZADO	Nº HORAS/AÑO PREVISTO	Nº HORAS/AÑO REALIZADO
Personal asalariado	0,00	0,00	0,00	0,00
Personal con contrato de servicios	0,00	0,00	0,00	0,00
Personal voluntario	2,00	1,00	1.600,00	1.200,00

C. Beneficiarios y/o usuarios de la actividad

BENEFICIARIOS O USUARIOS	NÚMERO PREVISTO	NÚMERO REALIZADO	IN-DETERMINADO
Personas físicas	0,00	0,00	X
Personas jurídicas	0,00	0,00	X

D. Recursos económicos empleados por la actividad

RECURSOS	IMPORTE PREVISTO	IMPORTE REALIZADO ESPECÍFICO EN LA ACTIVIDAD	IMPORTE REALIZADO COMÚN EN LA ACTIVIDAD	IMPORTE REALIZADO TOTAL EN LA ACTIVIDAD
Gastos				
Ayudas monetarias y otros gastos de gestión	-60.000,00	0,00	0,00	0,00
a) Ayudas monetarias	-60.000,00	0,00	0,00	0,00
b) Ayudas no monetarias	0,00	0,00	0,00	0,00
c) Gastos por colaboraciones y órganos de gobierno	0,00	0,00	0,00	0,00
Variación de existencias de productos terminados y en curso de fabricación	0,00	0,00	0,00	0,00
Aprovisionamientos	0,00	0,00	0,00	0,00

Fdo: El/La Secretario/a

VºBº El/La Presidente/a

FUNDACIÓN 238CUL: TIERRA. CUENTAS ANUALES

Gastos de personal	0,00	0,00	0,00	0,00
Otros gastos de la actividad	0,00	-6.191,12	-8.762,44	-14.953,56
REPARACIONES Y CONSERV	0,00	-135,00	-2.184,81	-2.319,81
SERVICIOS PROFESIONALES	0,00	0,00	-1.482,83	-1.482,83
PRIMAS DE SEGURO	0,00	0,00	-445,79	-445,79
SUMINISTROS	0,00	0,00	-832,89	-832,89
OTROS SERVICIOS	0,00	-2.295,80	-3.816,12	-6.111,92
TRIBUTOS	0,00	-3.760,32	0,00	-3.760,32
Amortización del inmovilizado	0,00	-23.188,55	-2.696,25	-25.884,80
Deterioro y resultado por enajenación de inmovilizado	0,00	0,00	0,00	0,00
Otros resultados (Gastos)		0,00	0,00	0,00
Gastos financieros	0,00	-1.490,04	-551,42	-2.041,46
Variaciones de valor razonable en instrumentos financieros	0,00	0,00	0,00	0,00
Diferencias de cambio	0,00	0,00	0,00	0,00
Deterioro y resultado por enajenaciones de instrumentos financieros	0,00	0,00	0,00	0,00
Impuesto sobre beneficios	0,00	-804,16	0,00	-804,16
Total gastos	-60.000,00	-31.673,87	-12.010,11	-43.683,98
Inversiones				
Adquisiciones de inmovilizado (excepto Bienes del Patrimonio Histórico)	0,00	0,00	0,00	0,00
Adquisiciones Bienes del Patrimonio Histórico	0,00	0,00	0,00	0,00
Cancelación deuda no comercial	0,00	0,00	0,00	0,00
Total inversiones	0,00	0,00	0,00	0,00
TOTAL RECURSOS EMPLEADOS	60.000,00	31.673,87	12.010,11	43.683,98

E. Objetivos e indicadores de la realización de la actividad

OBJETIVO	INDICADOR	CANTIDAD PREVISTA	CANTIDAD REALIZADA
Impulso a proyectos de ambientalización	Ahorro de emisiones de efecto invernadero	75,00	0,00
Páginas de divulgación ambiental online	Número de artículos publicados	50,00	0,00

Fdo: El/La Secretario/a

VºBº El/La Presidente/a

A3. Conservación de bosques

Tipo:

Propia

Sector:

Cultura

Función:

Comunicación y Difusión

Lugar de desarrollo de la actividad:

TODAS, España

Descripción detallada de la actividad:

Actividades cuyo objetivo es promover la conservación de la naturaleza, en especial los bosques tanto en su dimensión de gestión como de divulgación de los valores asociados a los ecosistemas.

B. Recursos humanos empleados en la actividad

TIPO DE PERSONAL	NÚMERO PREVISTO	NÚMERO REALIZADO	Nº HORAS/AÑO PREVISTO	Nº HORAS/AÑO REALIZADO
Personal asalariado	0,00	0,00	0,00	0,00
Personal con contrato de servicios	0,00	0,00	0,00	0,00
Personal voluntario	1,00	1,00	500,00	10,00

C. Beneficiarios y/o usuarios de la actividad

BENEFICIARIOS O USUARIOS	NÚMERO PREVISTO	NÚMERO REALIZADO	IN-DETERMINADO
Personas físicas	0,00	0,00	X
Personas jurídicas	0,00	0,00	X

D. Recursos económicos empleados por la actividad

RECURSOS	IMPORTE PREVISTO	IMPORTE REALIZADO ESPECÍFICO EN LA ACTIVIDAD	IMPORTE REALIZADO COMÚN EN LA ACTIVIDAD	IMPORTE REALIZADO TOTAL EN LA ACTIVIDAD
Gastos				
Ayudas monetarias y otros gastos de gestión	-15.000,00	0,00	0,00	0,00
a) Ayudas monetarias	-15.000,00	0,00	0,00	0,00
b) Ayudas no monetarias	0,00	0,00	0,00	0,00
c) Gastos por colaboraciones y órganos de gobierno	0,00	0,00	0,00	0,00
Variación de existencias de productos terminados y en curso de fabricación	0,00	0,00	0,00	0,00
Aprovisionamientos	0,00	0,00	0,00	0,00
Gastos de personal	0,00	0,00	0,00	0,00

Fdo: El/La Secretario/a

VºBº El/La Presidente/a

Otros gastos de la actividad	0,00	0,00	-112,34	-112,34
REPARACIONES Y CONSERV	0,00	0,00	-28,01	-28,01
SERVICIOS PROFESIONALES	0,00	0,00	-19,01	-19,01
PRIMAS DE SEGURO	0,00	0,00	-5,72	-5,72
SUMINISTROS	0,00	0,00	-10,68	-10,68
OTROS SERVICIOS	0,00	0,00	-48,92	-48,92
Amortización del inmovilizado	0,00	0,00	-34,57	-34,57
Deterioro y resultado por enajenación de inmovilizado	0,00	0,00	0,00	0,00
Otros resultados (Gastos)		0,00	0,00	0,00
Gastos financieros	0,00	0,00	-7,07	-7,07
Variaciones de valor razonable en instrumentos financieros	0,00	0,00	0,00	0,00
Diferencias de cambio	0,00	0,00	0,00	0,00
Deterioro y resultado por enajenaciones de instrumentos financieros	0,00	0,00	0,00	0,00
Impuesto sobre beneficios	0,00	0,00	-10,31	-10,31
Total gastos	-15.000,00	0,00	-164,29	-164,29
Inversiones				
Adquisiciones de inmovilizado (excepto Bienes del Patrimonio Histórico)	0,00	0,00	0,00	0,00
Adquisiciones Bienes del Patrimonio Histórico	0,00	0,00	0,00	0,00
Cancelación deuda no comercial	0,00	0,00	0,00	0,00
Total inversiones	0,00	0,00	0,00	0,00
TOTAL RECURSOS EMPLEADOS	15.000,00	0,00	164,29	164,29

E. Objetivos e indicadores de la realización de la actividad

OBJETIVO	INDICADOR	CANTIDAD PREVISTA	CANTIDAD REALIZADA
Conservación de bosques	Número de hectáreas asociadas	100,00	0,00

Fdo: El/La Secretario/a

VºBº El/La Presidente/a

2. RECURSOS ECONÓMICOS EMPLEADOS POR LA ENTIDAD

RECURSOS	ACTIVIDAD N°1	ACTIVIDAD N°2	ACTIVIDAD N°3
Gastos			
Ayudas monetarias y otros gastos de gestión	0,00	0,00	0,00
a) Ayudas monetarias	0,00	0,00	0,00
b) Ayudas no monetarias	0,00	0,00	0,00
c) Gastos por colaboraciones y órganos de gobierno	0,00	0,00	0,00
Variación de existencias de productos terminados y en curso de fabricación	0,00	0,00	0,00
Aprovisionamientos	0,00	0,00	0,00
Gastos de personal	-3.457,98	0,00	0,00
Otros gastos de la actividad	-9.988,57	-14.953,56	-112,34
REPARACIONES Y CONSERV	-588,22	-2.319,81	-28,01
SERVICIOS PROFESIONALES	-7.599,22	-1.482,83	-19,01
TRANSPORTES	-100,13	0,00	0,00
PRIMAS DE SEGURO	-120,02	-445,79	-5,72
SUMINISTROS	-224,24	-832,89	-10,68
OTROS SERVICIOS	-1.356,74	-6.111,92	-48,92
TRIBUTOS	0,00	-3.760,32	0,00
Amortización del inmovilizado	-725,91	-25.884,80	-34,57
Deterioro y resultado por enajenación de inmovilizado	0,00	0,00	0,00
Otros resultados (Gastos)	0,00	0,00	0,00
Gastos financieros	-148,46	-2.041,46	-7,07
Variaciones de valor razonable en instrumentos financieros	0,00	0,00	0,00
Diferencias de cambio	0,00	0,00	0,00
Deterioro y resultado por enajenaciones de instrumentos financieros	0,00	0,00	0,00
Impuesto sobre beneficios	-216,50	-804,16	-10,31
Total gastos	-14.537,42	-43.683,98	-164,29
Inversiones			
Adquisiciones de inmovilizado (excepto Bienes del Patrimonio Histórico)	0,00	0,00	0,00
Adquisiciones Bienes del Patrimonio Histórico	0,00	0,00	0,00
Cancelación deuda no comercial	0,00	0,00	0,00
Total inversiones	0,00	0,00	0,00
TOTAL RECURSOS EMPLEADOS	14.537,42	43.683,98	164,29

Fdo: El/La Secretario/a

VºBº El/La Presidente/a

RECURSOS	REALIZADO ACTIVIDADES	NO IMPUTADO A LAS ACTIVIDADES	TOTAL REALIZADO
Gastos			
Ayudas monetarias y otros gastos de gestión	0,00	0,00	0,00
a) Ayudas monetarias	0,00	0,00	0,00
b) Ayudas no monetarias	0,00	0,00	0,00
c) Gastos por colaboraciones y órganos de gobierno	0,00	0,00	0,00
Variación de existencias de productos terminados y en curso de fabricación	0,00	0,00	0,00
Aprovisionamientos	0,00	0,00	0,00
Gastos de personal	-3.457,98	0,00	-3.457,98
Otros gastos de la actividad	-25.054,47	0,00	-25.054,47
REPARACIONES Y CONSERV	-2.936,04	0,00	-2.936,04
SERVICIOS PROFESIONALES	-9.101,06	0,00	-9.101,06
TRANSPORTES	-100,13	0,00	-100,13
PRIMAS DE SEGURO	-571,53	0,00	-571,53
SUMINISTROS	-1.067,81	0,00	-1.067,81
OTROS SERVICIOS	-7.517,58	0,00	-7.517,58
TRIBUTOS	-3.760,32	0,00	-3.760,32
Amortización del inmovilizado	-26.645,28	0,00	-26.645,28
Deterioro y resultado por enajenación de inmovilizado	0,00	0,00	0,00
Otros resultados (Gastos)	0,00	0,00	0,00
Gastos financieros	-2.196,99	0,00	-2.196,99
Variaciones de valor razonable en instrumentos financieros	0,00	0,00	0,00
Diferencias de cambio	0,00	0,00	0,00
Deterioro y resultado por enajenaciones de instrumentos financieros	0,00	0,00	0,00
Impuesto sobre beneficios	-1.030,97	0,00	-1.030,97
Total gastos	-58.385,69	0,00	-58.385,69
Inversiones			
Adquisiciones de inmovilizado (excepto Bienes del Patrimonio Histórico)	0,00	0,00	0,00
Adquisiciones Bienes del Patrimonio Histórico	0,00	0,00	0,00
Cancelación deuda no comercial	0,00	0,00	0,00
Total inversiones	0,00	0,00	0,00
TOTAL RECURSOS EMPLEADOS	58.385,69	0,00	58.385,69

Fdo: El/La Secretario/a

VºBº El/La Presidente/a

3. RECURSOS ECONÓMICOS OBTENIDOS POR LA ENTIDAD

Ingresos obtenidos por la entidad

RECURSOS	PREVISTO	REALIZADO
Rentas y otros ingresos derivados del patrimonio	0,00	0,00
Ventas y prestaciones de servicios de las actividades propias	0,00	0,00
Ventas y otros ingresos de las actividades mercantiles	0,00	67.510,47
Subvenciones del sector público	0,00	0,00
Aportaciones privadas	0,00	807,36
Otros tipos de ingresos	90.000,00	0,00
TOTAL INGRESOS OBTENIDOS	90.000,00	68.317,83

Otros recursos económicos obtenidos por la entidad

OTROS RECURSOS	PREVISTO	REALIZADO
Deudas contraídas	0,00	0,00
Otras obligaciones financieras asumidas	0,00	0,00
TOTAL OTROS RECURSOS OBTENIDOS	0,00	0,00

4. DESVIACIONES ENTRE PLAN DE ACTUACIÓN Y DATOS REALIZADOS

Las desviaciones obedecen a la imposibilidad de alguna de las actuaciones previstas. Sin embargo, en los objetivos planteados y los indicadores alcanzados muestran que la actividad de la fundación ha logrado mantener el espíritu que emana de las actividades planteadas en el Plan de Actuación como queda patente.

Fdo: El/La Secretario/a

VºBº El/La Presidente/a

NOTA 15B. APLICACIÓN DE ELEMENTOS PATRIMONIALES A FINES PROPIOS**Determinación de la base de cálculo y renta a destinar del ejercicio**

RECURSOS	IMPORTE
Resultado contable	9.932,14
Ajustes (+) del resultado contable	
Dotaciones a la amortización y pérdidas por deterioro del inmovilizado afecto a las actividades propias	3.456,73
Gastos comunes y específicos al conjunto de actividades desarrolladas en cumplimiento de fines (excepto dotaciones y pérdidas por deterioro de inmovilizado)	31.740,41
Resultado contabilizado directamente en el patrimonio neto como consecuencia de cambios en criterios contables o la subsanación de errores	0,00
Total ajustes (+)	35.197,14
Ajustes (-) del resultado contable	
INGRESOS NO COMPUTABLES: Beneficio en venta de inmuebles en los que se realice la actividad propia y bienes y derechos considerados de dotación fundacional	0,00
Resultado contabilizado directamente en el patrimonio neto como consecuencia de cambios en criterios contables o la subsanación de errores	0,00
Total ajustes (-)	0,00
DIFERENCIA: BASE DE CÁLCULO	45.129,28
Porcentaje	70,00
Renta a destinar	31.590,50

Recursos aplicados en el ejercicio a cumplimiento de fines

RECURSOS	IMPORTE
Gastos act. propia devengados en el ejercicio (incluye gastos comunes a la act. propia)	31.740,41
Inversiones realizadas en la actividad propia en el ejercicio	0,00
TOTAL RECURSOS DESTINADOS EN EL EJERCICIO	31.740,41

Gastos de administración

Según los datos declarados por la fundación, no existen gastos de administración especificados en el artículo 33 del Reglamento de fundaciones de competencia estatal, aprobado por Real Decreto 1337/2005 de 11 de noviembre

Fdo: El/La Secretario/a

VºBº El/La Presidente/a

Grado de cumplimiento del destino de rentas e ingresos


Determinación de cumplimiento del destino de rentas e ingresos

EJERCICIO	EXCEDENTE DEL EJERCICIO	AJUSTES POSITIVOS	AJUSTES NEGATIVOS	BASE DE CALCULO	RENTA A DESTINAR	PORCENTAJE A DESTINAR	RECURSOS DESTINADOS A FINES
01/01/2014 - 31/12/2014	99,73	73.192,20	0,00	73.291,93	73.291,93	100,00	46.128,62
01/01/2015 - 31/12/2015	9.983,97	107.436,58	0,00	117.420,55	108.000,00	91,98	102.696,28
01/01/2016 - 31/12/2016	4.654,96	82.722,45	0,00	87.377,41	61.164,19	70,00	81.931,41
01/01/2017 - 31/12/2017	343,83	78.026,40	0,00	78.370,23	54.859,16	70,00	74.051,62
01/01/2018 - 31/12/2018	9.932,14	35.197,14	0,00	45.129,28	31.590,50	70,00	31.740,41

Aplicación de los recursos derivados en cumplimiento de fines

EJERCICIO	N-4	N-3	N-2	N-1	N	TOTAL	IMPORTE PENDIENTE
01/01/2014 - 31/12/2014	6.979,56	66.312,37	0,00	0,00	0,00	73.291,93	0,00
01/01/2015 - 31/12/2015		36.383,91	71.616,09	0,00	0,00	108.000,00	0,00
01/01/2016 - 31/12/2016			10.315,32	0,00	0,00	10.315,32	-50.848,87
01/01/2017 - 31/12/2017				74.051,62	0,00	74.051,62	0,00
01/01/2018 - 31/12/2018					31.740,41	31.740,41	0,00

Fdo: El/La Secretario/a



VºBº El/La Presidente/a



Recursos aplicados en el ejercicio

	FONDOS PROPIOS	SUBVEN- CIONES, DONACIONES Y LEGADOS	DEUDA	TOTAL
1. Gastos en cumplimiento de fines				31.740,41
2. Inversiones en cumplimiento de fines				0,00
a) Realizadas con fondos propios en el ejercicio	0,00			
b) Deudas canceladas en el ejercicio incurridas en ejercicios anteriores			0,00	
c) Imputación de subvenciones, donaciones y legados de capital procedentes de ejercicios anteriores		0,00		
TOTAL (1+2)				31.740,41

Ajustes positivos del resultado contable

DOTACIÓN A LA AMORTIZACIÓN DE INMOVILIZADO AFECTO A ACTIVIDADES EN CUMPLIMIENTO DE FINES

PARTIDA DE RESULTADOS	Nº CUENTA	DETALLE DEL ELEMENTO PATRIMONIAL AFECTADO A LA ACTIVIDAD EN CUMPLIMIENTO DE FINES	DOTACIÓN DEL EJERCICIO A LA AMORTIZACIÓN DEL ELEMENTO PATRIMONIAL	IMPORTE TOTAL AMORTIZADO DEL ELEMENTO PATRIMONIAL
10. Amortización del inmovilizado	2811	INMUEBLE CALLE AVINYO	2.452,13	47.335,72
10. Amortización del inmovilizado	2816	MOBILIARIO	11,18	25.242,69
10. Amortización del inmovilizado	2817	EQUIPO INFORMATICO	96,37	8.857,62
10. Amortización del inmovilizado	2815	OTRAS INTALACIONES	890,00	651,95
10. Amortización del inmovilizado	2812	INSTALACIONES	7,05	7,05
		TOTAL	3.456,73	82.095,03

GASTOS COMUNES Y ESPECÍFICOS AL CONJUNTO DE ACTIVIDADES DESARROLLADAS EN CUMPLIMIENTO DE FINES (excepto de amortizaciones y deterioro de inmovilizado)

PARTIDA DE RESULTADOS	Nº CUENTA	DETALLE DEL GASTO	CRITERIO DE IMPUTACIÓN A LA ACTIVIDAD PROPIA	IMPORTE
9. Otros gastos de la actividad	622	REPARACIONES Y CONSERV	95% COMUNES	2.936,04
9. Otros gastos de la actividad	623	SERVICIOS PROFESIONALES	79% ESPECIFICOS	9.101,06
9. Otros gastos de la actividad	624	TRANSPORTES	100% ESPECIFICOS	100,13
9. Otros gastos de la actividad	625	PRIMAS DE SEGURO	100% COMUNES	571,53
8. Gastos de personal	628	SUMINISTROS	100% COMUNES	1.067,81
9. Otros gastos de la actividad	629	OTROS SERVICIOS	65% COMUNES	7.517,58

Fdo: El/La Secretario/a

VºBº El/La Presidente/a

9. Otros gastos de la actividad	631	TRIBUTOS	100% ESPECIFICOS	3.760,32
9. Otros gastos de la actividad	66	GASTOS FINANCIEROS	68% ESPECIFICOS	2.196,99
9. Otros gastos de la actividad	631	IMPUESTO DE SOCIEDADES	100% COMUNES	1.030,97
8. Gastos de personal	64	SUELDOS Y SALARIOS	100% ESPECIFICOS	3.457,98
		TOTAL		31.740,41

Ajustes negativos del resultado contable

NOTA 17. OTRA INFORMACIÓN

17.1. Cambios en el órgano de gobierno, dirección y representación

Durante el ejercicio al que corresponden las cuentas anuales, se han producido los siguientes cambios:

Cese de patronos y representantes:

PATRONO	FECHA CESE PATRONO	REPRESENTANTE	FECHA CESE REPRESENTANTE
JORDI JAUME MIRALLES FERRER	08/04/2018		
JESUS CASADO CASADO	08/04/2018		
JOAN DOLCET BRILLAS	08/04/2018		
RALF MASSANES EVER	08/04/2018		

Nuevos nombramientos de patronos y representantes:

PATRONO	FECHA NOMBRAMIENTO PATRONO	REPRESENTANTE	FECHA NOMBRAMIENTO REPRESENTANTE
JAUME TERRADAS SERRA	08/04/2018		
FRANCISCO LLORET MAYA	08/04/2018		
JAVIER RETANA ALUMBREROS	08/04/2018		
CARLES CASTELL PUIG	08/04/2018		

Modificaciones en el equipo de dirección y otros órganos:

DIRECTIVO / ÓRGANO	FECHA NOMBRAMIENTO	FECHA CESE
JAUME TERRADAS SERRA/PRESIDENTE	08/04/2018	
FRANCISCO LLORET MAYA/VICEPRESIDENTE	08/04/2018	
JAVIER RETANA ALUMBRERO/ SECRETARIO	08/04/2018	

17.2. Autorizaciones del Protectorado

No existen autorizaciones otorgadas por el Protectorado, o solicitadas y pendientes de contestación en el ejercicio

17.3. Remuneraciones a miembros del Patronato

Los miembros del Patronato no han percibido ingresos en concepto de sueldos, dietas o remuneración por parte de la Fundación

Fdo: El/La Secretario/a

VºBº El/La Presidente/a

17.4. Anticipos y créditos a miembros del Patronato

Inexistencia de anticipos y créditos concedidos a miembros del Patronato

17.5. Pensiones y de seguros de vida de miembros del Patronato

Inexistencia de obligaciones contraídas en materia de pensiones y de seguros de vida respecto de miembros antiguos y actuales del Patronato

17.6. Personas empleadas

Número medio de personas empleadas:

0

Número de personas con discapacidad mayor o igual al 33%:

0

Empleados por categorías profesionales:

CATEGORÍA PROFESIONAL	Nº DE HOMBRES	Nº DE MUJERES	TOTAL
OFICIALES	2,00	0,00	2,00
TOTAL	2,00	0,00	2,00

17.7. Auditoría

NO se ha realizado auditoría

NOTA 18. PERIODO MEDIO DE PAGO A PROVEEDORES

Información sobre el periodo medio de pago a proveedores. Disposición adicional tercera «Deber de información» de la Ley 15/2010, de 5 de julio, y/o normativa complementaria:

	EJERCICIO ACTUAL	EJERCICIO ANTERIOR
Periodo medio de pago a proveedores (días)	5,00	5,00

Fdo: El/La Secretario/a

VºBº El/La Presidente/a

INVENTARIO

Bienes y derechos

Immobilizado intangible

CÓDIGO	ELEMENTO	FECHA DE ADQUISICIÓN	VALOR CONTABLE TOTAL	OTRAS VALORACIONES REALIZADAS	DETERIOROS AMORTIZACIONES Y OTRAS PARTIDAS COMPENSATORIAS	CARGAS Y GRAVAMENOS QUE AFECTEN AL ELEMENTO	AFECCIÓN
203 Propiedad Industrial	PAGINA WEB	28/10/2013	8.655,55	8.655,50	0,00		Resto
203 Propiedad Industrial	PAGINA WEB	28/11/2014	786,50	786,50	0,00		Resto
203 Propiedad Industrial	PAGINA WEB	20/10/2016	3.383,16	3.383,12	0,00		Resto
	TOTAL		12.825,21	12.825,12	0,00		

Immobilizado material

CÓDIGO	ELEMENTO	FECHA DE ADQUISICIÓN	VALOR CONTABLE TOTAL	OTRAS VALORACIONES REALIZADAS	DETERIOROS AMORTIZACIONES Y OTRAS PARTIDAS COMPENSATORIAS	CARGAS Y GRAVAMENOS QUE AFECTEN AL ELEMENTO	AFECCIÓN
210 Terrenos y bienes naturales	TERRENO c/ AVINYO	13/09/1999	30.651,52	0,00	0,00		Dotación
211 Construcciones	PISO c/ AVINYO	13/09/1999	122.606,47	0,00	0,00		Dotación
212 Instalaciones técnicas	INSTALACIÓN FOTOVOLTAICA CARMEL	01/07/2007	257.682,08	0,00	0,00		Resto
212 Instalaciones técnicas	INSTALACIÓN FOTOVOLTAICA UAM	11/02/2010	321.204,82	0,00	0,00		Resto
	TOTAL		732.144,89	0,00	0,00		

Activos financieros a largo plazo

Fdo: El/La Secretar/a

VºBº El/La Presidente/a

CÓDIGO	ELEMENTO	FECHA DE ADQUISICION	VALOR CONTABLE TOTAL	OTRAS VALORACIONES REALIZADAS	DETERIOROS AMORTIZACIONES Y OTRAS PARTIDAS COMPENSATORIAS	CARGAS Y GRAVAMENOS QUE AFECTEN AL ELEMENTO	AFECTACION
270	Fianzas constituidas a largo plazo.	01/07/2007	120,22	0,00	0,00		Resto
	TOTAL		120,22	0,00	0,00		

Obligaciones

Por préstamos recibidos y otros conceptos

	ELEMENTO	FECHA DE FORMALIZACION	VALOR NOMINAL	VALOR DE REEMBOLSO	IMPORTE AMORTIZADOS O DEVUELTOS	INTERESES
	ONA CARMEL	01/07/2007	248.000,00	0,00	129.046,09	0,00
	ONA UAM	01/02/2009	309.000,00	0,00	84.335,59	0,00
	TOTAL		557.000,00	0,00	213.381,68	0,00

LEYENDA: afectaciones

DOTACION. Forma parte de la dotación fundacional

FINES. Afectado al cumplimiento de fines

RESTO. Resto de bienes y derechos

Fdo: EIL/la Secretaria/a

VºBº EIL/la Presidente/a